

목 차

정 정 신 고 (보 고)	1
【 대표이사 등의 확인 】	6
사 업 보 고 서	7
【 대표이사 등의 확인 】	8
I. 회사의 개요	9
1. 회사의 개요	9
2. 회사의 연혁	13
3. 자본금 변동사항	16
4. 주식의 총수 등	17
5. 의결권 현황	19
6. 배당에 관한 사항 등	20
II. 사업의 내용	21
III. 재무에 관한 사항	49
IV. 감사인의 감사의견 등	77
V. 이사의 경영진단 및 분석의견	79
VI. 이사회 등 회사의 기관 및 계열회사에 관한 사항	83
1. 이사회에 관한 사항	83
2. 감사제도에 관한 사항	86
3. 주주의 의결권 행사에 관한 사항	88
4. 계열회사 등의 현황	88
VII. 주주에 관한 사항	90
VIII. 임원 및 직원 등에 관한 사항	94
1. 임원 및 직원의 현황	94
2. 임원의 보수 등	95
IX. 이해관계자와의 거래내용	96
X. 그 밖에 투자자 보호를 위하여 필요한 사항	97
XI. 재무제표 등	104
XII. 부속명세서	121
【 전문가의 확인 】	122
1. 전문가의 확인	122
2. 전문가와의 이해관계	122

정정신고(보고)

2013년 05월 30일

1. 정정대상 공시서류 : 제 58기 사업보고서
2. 정정대상 공시서류의 최초제출일 : 2013년 03월 28일
3. 정정사항

항 목	정정사유	정 정 전	정 정 후
X. 그 밖에 투자자 보호를 위하여 필요한 사항	2. 우발채무 등 관련기재 미흡	-	(주1)
	4. 합병 등의 사후정보 기재 미흡	-	(주2)
VII. 주주에 관한 사항	1-(1)최대주주 주요경력 기재 미흡	-	(주3)

(주1)

2. 우발채무 등

다. 그 밖의 우발채무

(1) 당기말 현재 연결회사가 제공받고 있는 지급보증의 내역은 다음과 같습니다.
(단위:천원).

거 래 처	구 분	보증금액	관련채무잔액
서울보증보험	이행보증등	2,394,824	-
동강홀딩스	포괄근보증	4,300,000	4,300,000
	대출보증입보	1,000,000	1,000,000
	대출보증입보	1,776,113	1,000,000
기업은행	수입연지급 보증	227,461	-
SC제일은행	수입연지급 보증	189,210	-

(2) 하자보증관련 -

연결회사는 자동차사업부의 매출과 관련하여 매출처에 일정기간 하자보증을 제공하고 있으며,매입과 관련하여 하자보증을 받고 있습니다.

(3) 당기말 현재 연결회사의 금융기관 차입약정내역은 다음과 같습니다.

금융기관	용도	단위	약정금액	미사용한도
신한은행	구매자금	천원	3,000,000	1,223,887

	상업어음할인	천원	20,000,000	-
	마이너스	천원	5,000,000	478,979
광주은행	시설자금	천원	4,100,000	1,053,300
	유산스	천US\$	3,000	2,780
우리은행	구매자금 외	천원	9,000,000	2,087,102
	유산스	천US\$	20,000	17,999
외환은행	일반자금대출	천원	3,280,000	-
	채권담보대출	천원	1,000,000	1,000,000
	무역어음대출	천원	1,720,000	-
농협중앙회	유산스	천US\$	10,000	9,572
수출입은행	유산스	천US\$	25,000	16,031
기업은행	운전자금	천원	500,000	-
제일은행	구매자금	천원	1,000,000	640,341
합 계		천원	48,600,000	6,483,609
		천US\$	58,000	46,382

(4) 연결회사는 특수관계에 있는 (주)동강홀딩스와 자동차시트사업 관련 지적재산권의 사용 및 경영 자문 등의 용역을 제공받는 컨설팅계약을 체결하고 있습니다.

(5) 연결회사는 전기 중 매입자의 사유로 인해 투자부동산의 매도계약이 취소되어 미반환한 금액 2,000백만원을 계약해지이익으로 계상하였고, 동 부동산의 매각후 사옥이전을 위해 체결한 부동산 매입계약의 취소로 인해 기 지급한 계약금중 2,000백만원을 반환받을 수 없게 되어 2,000백만원을 계약해지손실로 계상하였으며, 동 손익은 영업과 무관하다고 판단하여 기타영업외손익으로 계상하였습니다.

(6) 공동사업약정

연결회사는 (주)동강홀딩스와 공동사업약정을 체결하고, 주식회사 동우로부터 경기도 포천시 소재 36홀 회원제 골프장시설을 공동으로 양수하여 운영(민법상의 조합계약)하고 있으며, 연결회사는 공동사업약정의 성격에 따라 동 공동약정을 공동지배사업으로 인식하고있으며, 공동사업과 관련된 자산과 부채를 공동사업약정비용에 따라 연결회사의 자산과 부채로 계상 하였습니다. 또한 연결회사는 공동사업과 관련된 부채와 관련하여 조합의 채권자에 대해 공동사업약정 당사자로서 책임을 부담합니다.

(주2)

4. 합병 등의 사후정보

가. 영업양수

(1) 자동차사업부문의 영업양수

< 구.(주)대유에이텍으로부터의 영업양수 >

연결회사는 2010년 3월 23일을 양수기일로 하여 연결회사의 특수관계회사인 (주)대유에이 텍으로부터 자동차부품 제조부문, 임대사업부문, 기타 관련 부대사업부문의 인적 및 물적설 비와 관련되는 일체의 권리의무를 양수하였는 바, 그 내용은 다음과 같습니다.

- 승계한 자산 및 부채

(단위:천원)

구 분	금 액	
자산		74,166,842
Ⅰ. 유동자산	37,035,115	
Ⅱ. 비유동자산	37,131,727	
부채		75,612,549
Ⅰ. 유동부채	74,911,763	
Ⅱ. 비유동부채	700,786	
순자산		(1,445,707)

※ 연결회사는 양수대가로 4,173백만원을 지급하였으며, 동 양수대가와 양수대상부문의 순자산공정가액 차액 5,619백만원을 영업권으로 계상하고 자동차사업부에 배분하였습니다.

< (주)디더블유에프씨로부터의 영업양수 >

연결회사는 2010년 11월 1일을 양수기일로 하여 연결회사의 특수관계회사였던 (주)디더블유에프씨로부터 동사의 광주공장 영업에 대한 일체의 권리와 의무를 양수하였는 바, 그 내용은 다음과 같습니다.

- 승계한 자산 및 부채

(단위:천원)

구 분	금 액	
자산		3,637,313
Ⅰ. 유동자산	2,868,650	
Ⅱ. 비유동자산	768,663	
부채		5,536,864
Ⅰ. 유동부채	5,525,408	
Ⅱ. 비유동부채	11,456	
순자산		(1,899,551)

※ 연결회사는 양수대가로 3,345백만원을 지급하였으며, 동 양수대가와 양수대상부문의 순자산공정가액 차액 5,245백만원을 영업권으로 계상하고 자동차사업부에 배분하였습니다.

(2) 레저사업부문의 영업양수

< (주)동우로부터 영업양수 >

(1) 연결회사는 2011년 중 (주)동강홀딩스와 공동으로 주식회사 동우로부터 경기도 포천시 소재 36홀 회원제 골프장시설과 관련된 인적 및 물적설비 및 일체의 권리의무를 양수하였는 바, 그 내용은 다음과 같습니다

- 승계한 자산 및 부채

(단위:천원)

구 분	금 액	
자산		191,070,555
Ⅰ. 유동자산	9,972,205	
Ⅱ. 비유동자산	181,098,350	

부채		182,952,241
Ⅰ. 유동부채	56,620,829	
Ⅱ. 비유동부채	126,331,412	
순자산		8,118,314

※ 공동사업당사자는 양수대가로 37,000백만원을 지급하여, 동 양수대가와 양수대상 영업부문의 순자산공정가액 차액 28,882백만원을 영업권이 발생하였으며, 사업약정비율에 따라 연결회사의 지분해당가액인 13,603백만원을 연결회사의 영업권으로 계상하였습니다

나. 합병

< (주)대유중공업의 대유글로벌 합병 >

(1) 종속회사인 (주)대유중공업은 2010년 1월 15일을 합병기일로 하여 (주)대유글로벌을 흡수합병하여 일체의 권리의무를 승계하였는 바, 그 내용은 다음과 같습니다

- 승계한 자산 및 부채 (단위: 천원)

구 분	금 액	
자 산		5,187,112
Ⅰ. 유동자산	4,570,131	
Ⅱ. 비유동자산	616,981	
부 채		3,206,781
Ⅰ. 유동부채	3,206,781	
Ⅱ. 비유동부채		
순자산		1,980,331

※ 종속회사는 합병대가로 61,566주의 신주를 발행하여 지급하였으며, 동 합병대가와 양수대상 영업부문의 순자산공정가액 차액 1,672,500천원을 잉가매수차익으로 계상하고 당기의 손익으로 인식하였습니다.

(주3)

2. 최대주주에 관한 사항

- ① 상호명 : (주)동강홀딩스
- ② 본점소재지 : 광주광역시 광산구 소촌동 823번지
- ③ 대표이사 : 권의경, 양필환
- ④ 주요 업종 : 자동차부품 제조 및 골프장업 외
- ⑤ 주주현황(기준일: 2012.12.31)

주 주 명	주 식 수(주)	지 분 율(%)
박영우 및 특수관계자	296,129	50.85
(주)대유신소재	58,191	9.99
(주)대유에이텍	58,206	9.99
(주)스마트저축은행	7,923	1.36
자기주식	161,926	27.81
합 계	582,375	100.00

⑥ 임원현황

성명	출생년월	직위	등기임원 여부	상근 여부	담당 업무	주요경력	(주)동강홀딩스 보유주식		재직기간	임기 만료일
							보통주	지분율		
권의경	1962.09	대표이사	등기임원	상근	대표이사	한림대학교 생물학과 졸업 경.대유에이텍 총괄부부장	-	-	2005.04.16 ~ 현재	2014.03.30
양필환	1958.01	대표이사	등기임원	상근	대표이사	호원대학교 관광경영학과 졸업 선운산C.C 대표이사	-	-	2011.10.26 ~ 현재	2014.10.25
백성식	1967.25	상 무	등기임원	상근	-	한양대학교 화학과 졸업 대유신소재 스마트알미늄사업부 장	-	-	2011.03.31 ~현재	2014.03.30
김형호	1965.06	이 사	등기임원	상근	-	조선대학교 경영대학 회계학과 졸 업 현대건설(주)	-	-	2005.05.31 ~ 현재	2014.03.30

⑦ 주요 연혁 :

(주)동강홀딩스는 주식회사 대유에셋을 상호로 하여 2002년 4월 16일 설립되어 2005년 4월 18일 현재의 상호로 변경하였으며 자동차부품 제조 및 임가공을 주 영업목적으로 하고 있습니다. 2011년 9월 5일 주식회사 스마트홀딩스와 조합계약서에 근거하여 대유몽베르조합을 설립하여, 경기도 포천시 영북면 산정리 소재 36홀 회원제 골프장시설을 주식회사 동우로부터 사업양수를 통해 인수한 후, 2011년 10월 4일부터 운영 중에 있습니다.

⑧ 최근 사업연도말 재무현황

상호명	최근 사업연도말 재무현황(단위: 천원)				
	자산	부채	자본	매출액	당기순이익
(주)동강홀딩스	174,425,419	141,615,610	32,809,809	61,911,563	4,859,244

⑨ 종속기업의 현황

상호명	본점소재지	대표이사	업종	최근 사업연도말 재무현황(단위: 천원)				
				자산	부채	자본	매출액	당기순이익
(주)대유	경기 성남 중원구 상대원동 500-2	권의경	석유화학품 및 석 유정제업 외	9,735,420	8,103,742	1,631,678	19,036,307	270,000

3. 최대주주 변동현황

최대주주 변동내역

(기준일 : 2012년 12월 31일) (단위 : 주, %)

변동일	최대주주명	소유주식수	지분율	비 고
2004년 10월 08일	(주)대유에이텍	3,100,790	35.82	특수관계인 (주)대유에스텍과 장외매매계약체결
2010년 07월 01일	(주)동강홀딩스	11,911,454	23.75	기존 최대주주 (주)대유에이텍 흡수 합병

【 대표이사 등의 확인 】

확 인 서

우리는 당사의 대표이사 및 신고업무담당이사로서 이 공시서류의 기재내용에 대해 상당한 주의를 다하여 직접 확인·검토한 결과, 중요한 기재사항의 기재 또는 표시의 누락이나 허위의 기재 또는 표시가 없고, 이 공시서류에 표시된 기재 또는 표시사항을 이용하는 자의 중요한 오해를 유발하는 내용이 기재 또는 표시되지 아니하였음을 확인합니다.

또한, 당사는 「주식회사의외부감사에관한법률」 제2조의2 및 제2조의3의 규정에 따라 내부회계관리제도를 마련하여 운영하고 있음을 확인합니다.(「주식회사의외부감사에관한법률」 제2조에 의한 외부감사대상법인에 한함)


2013. 05. 30

주식회사 대유에이텍

대 표 이 사 정 진 모



신고업무담당이사 박 건 민



사업보고서

(제 58 기)

사업연도 2012년 01월 01일 부터
 2012년 12월 31일 까지

금융위원회

한국거래소 귀중

2013 년 03 월 28 일

회 사 명 :

(주)대유에이텍

대 표 이 사 :

정 진 모

본 점 소 재 지 :

광주광역시 광산구 소촌동 825

(전 화) 062-943-8611

(홈페이지) <http://www.dayou.co.kr>

작 성 책 임 자 :

(직 책) 이사(대우)

(성 명) 박 건 민

(전 화) 062-940-8672

【 대표이사 등의 확인 】

확 인 서

우리는 당사의 대표이사 및 신고업무담당이사로서 이 공시서류의 기재내용에 대해 상당한 주의를 다하여 직접 확인·검토한 결과, 중요한 기재사항의 기재 또는 표시의 누락이나 허위의 기재 또는 표시가 없고, 이 공시서류에 표시된 기재 또는 표시사항을 이용하는 자의 중요한 오해를 유발하는 내용이 기재 또는 표시되지 아니하였음을 확인합니다.

또한, 당사는 「주식회사의외부감사에관한법률」 제2조의2 및 제2조의3의 규정에 따라 내부회계관리제도를 마련하여 운영하고 있음을 확인합니다.(「주식회사의외부감사에관한법률」 제2조에 의한 외부감사대상법인에 한함)

2012. 03. 28

주식회사 대유에이텍

대 표 이 사 정 진 모



신고업무담당이사 박 건 민



I. 회사의 개요

1. 회사의 개요

가. 회사의 법적, 상업적 명칭

당사의 명칭은 『주식회사 대유에이텍』 이고, 영문으로는 DAYOU A-TECH CO., LTD. 입니다. 단, 약식으로 표기하는 경우에는 『(주)대유에이텍』 라고 표기합니다.

나. 설립일자

당사는 1960년 01월 16일에 설립되었으며, 유가증권시장 상장일은 1977년 01 월 28일입니다.

다. 본사의 주소, 전화번호 및 홈페이지 주소

- 주 소 : 광주광역시 광산구 소촌동 825
- 전화번호 : 062 - 942- 8611
- 홈페이지 : <http://www.dayou.co.kr>

라. 중소기업 해당여부

당사는 본 보고서 제출일 현재 중소기업기본법 제2조의 중소기업에 해당하지 않습니다.

마. 주요 사업의 내용

당사는 자동차 SEAT제조, 도소매 및 수출입업, 비철금속 및 비철금속 합금소재와 가공품의 제조 및 판매업, 부동산 임대업을 주사업으로 하고 있습니다.

자동차부품부문은 광주시트사업부와 화성시트사업부로 구분되며, 광주시트사업부에서는 스포티지R, 쏘울(후속 PS 2013년 08월 양산예정), 올뉴카렌스(RP 2013년 01월 양산), 봉고Ⅲ(1톤)트럭, 군수 및 해외CKD를 기아자동차 광주공장에 전량 독점공급하고 있으며, 화성시트사업부에서는 KH(K9) RrSEAT를 엠씨트에, 액티언 스포츠와 코란도 투리스모(A150 SEAT)를 쌍용자동차 공장에 공급하고 있습니다.

합금사업부문은 AL-Wheel/기타 합금소재 생산을 위하여 전북익산 왕궁농공단지에 7,300평(합금공장 3,000평, 자동차용AL-Wheel제조공장 4,300평) 규모의 AL 합금공장을 증설하여 용탕과 주조품, 알루미늄휠을 제조하여 (주)대유신소재 공급, 시중판매, 기타(산화재)를 판매하고 있습니다. 2012년 09월에는 전라북도 완주군과 투자협약을 체결하고 자동차 부품산업의 발전을 위하여 부지(7,130평) 및 건물(6,530평)을 매입하는 등 총 300억 규모의 투자를 진행하고 있습니다.

부동산임대사업을 위하여 경기도 중원구에 위치한 공장용 빌딩(외부평가기관의 평가 금액 36,278백만원)이 있습니다.

2013년도 각 사업부문별 매출계획은 자동차부품부문 2,512억원, 합금사업부문 2,240억원의 목표를 달성하기 위해 노력하고 있습니다.

회사 정관상 기재되어 있는 목적사업은 아래와 같습니다.

목적사업

1. 자동차 및 부품 제조, 도소매 및 수출입업
2. 컴퓨터 및 컴퓨터 주변기기관련 부품 및 제품의 개발, 제조, 도소매 및 수출입업
3. 통신 단말기 및 부품의 설계, 개발, 제조, 도소매 및 수출입업
4. 부동산 개발, 임대업
5. 무역업
6. 금융업
7. 탄소나노튜브제조업
8. 비철금속 및 비철금속 합금소재와 가공품의 제조 및 판매업
9. 종합건설업
10. 사업경영 및 관리 자문업

기타의 자세한 사항은 동 보고서의 'Ⅱ. 사업의 내용'을 참조하시기 바랍니다.

바. 계열회사에 관한 사항

당사는 본 보고서 작성기준일 현재 당사를 제외하고 총 3개의 계열회사와 5개의 자회사가 있습니다. (2012.12.31 기준)

소재지	회사명	목적사업	결산월	비 고
국내	(주)동강홀딩스	자동차부품 제조	12월	계열사(비상장)
국내	(주)대유신소재	자동차 알루미늄휠, 스티어링휠 제조	12월	계열사(상 장)
국내	(주)스마트저축은행	금융업, 보험, 부동산	06월	계열사(비상장)
국내	(주)대유에스이	태양광모듈 제조	12월	자회사(비상장)
국내	(주)스마트홀딩스	골프업, 관광객 이용시설업	12월	자회사(비상장)
국내	(주)대유네트웍스	광전송장치 제조	12월	자회사(비상장)
국내	(주)대유중공업	자동차부품 제조, 건설업	12월	자회사(비상장)
국내	(주)스마트드림	중고자동차 판매	12월	자회사(비상장)

사. 연결대상 종속회사 개황

주) 직전사업년도말 자산총액은 2012년 12월말 기준으로 작성함.

(단위 : 백만원)

상호	설립일	주소	주요사업	직전사업년도말 자산총액	지배관계 근거	주요종속 회사 여부
㈜대유SE	2010.12.28	충청북도 충주시 이류 면 본리 630	신재생에너지설비의 제조, 설치, 판매 및 관련사업	30,059	기업 의결권의 과반수 소 유 (회계기준서 1027호 13)	직전연도 자산총액이 지배회사 자산총액의 10% 이상인 종속회사
㈜스마트홀딩스	2011.04.18	광주광역시 동구 중앙 로 199	골프장업, 금융업을 영위하는 회사의 경영관리	104,255	상동	직전연도 자산총액이 지배회사 자산총액의 10% 이상인 종속회사
㈜대유중공업	2009.10.29	전라남도 나주시 남평 읍 오계리 1014-5	자동차씨트트림지, 우레탄제 품 제조, 판매업	8,679	상동	해당없음

(주)대유네트웍스	2009.10.16	경기도 성남시 중원구 상대원동 500-2	유·무선 통신장비, 방송통신 장비 제조 및 도·소매업	8,519	상동	해당없음
(주)스마트드림	2011.02.16	광주광역시 광산구 소촌동 823	중고자동차 판매업	478	상동	해당없음

※ 주요종속회사의 회사개요 [(주)대유SE]

가. 회사의 법적, 상업적 명칭

당사의 명칭은 '주식회사 대유에스이'라고 표기합니다. 또한 영문으로는 DAYOU SE Co.,Ltd.라 표기합니다.

나. 설립일자

당사는 주식회사 대유에이텍으로부터 태양광부문 관련 자산·부채를 물적분할하여 2010년 12월 28일 설립되었습니다.

다. 본사의 주소, 전화번호 및 홈페이지 주소

- 주 소 : 충청북도 충주시 이류면 본리 630번지
- 전 화 : 043 - 845 - 8611
- 홈페이지: 없음

라. 중소기업 해당여부

당사는 보고서 제출일 현재 중소기업기본법 제2조에 의한 중소기업에 해당하지 않습니다.

마. 주요 사업의 내용

당사는 태양광 모듈 조립 생산과 2011년부터 모듈자재 백시트사업, 김제소재 LPI연료탱크의 영업 및 판매를 주사업으로 하고 있습니다. 2013년도 매출계획은 태양광사업 270억원, 자동차사업 350억원으로 620억원의 목표달성을 위해서 노력하고 있습니다. 기타의 자세한 사항은 동 보고서의 'II사업의 내용'을 참조하시기 바랍니다.

[(주)스마트홀딩스]

가. 회사의 법적, 상업적 명칭

당사의 명칭은 '주식회사 스마트홀딩스'라고 표기합니다.

나. 설립일자

당사는 2011년 04월 18일 설립되었습니다.

다. 본사의 주소, 전화번호 및 홈페이지 주소

- 주 소 : 광주광역시 동구 중앙로 199
- 전 화 : 031 - 737 - 7018
- 홈페이지: 없음

라. 중소기업 해당여부

당사는 보고서 제출일 현재 중소기업기본법 제2조에 의한 중소기업에 해당하지 않습니다.

마. 주요 사업의 내용

당사는 골프장 레저사업을 주요사업으로 하고 있습니다. 2013년도 매출계획은 160억원의 목표달성을 위해서 노력하고 있습니다.

기타의 자세한 사항은 동 보고서의 'II사업의 내용' 을 참조하시기 바랍니다.

2. 회사의 연혁

○ 공시대상기간(2007. 1. 1 ~ 2012. 12. 31) 중 회사의 주된 변동내역은 다음과 같습니다.

- 2008.01.31 : 운전대다이캐스팅사업부(화성공장) 유형자산 매각
- 2008.03.10 : (유)두성중공업의 철구조물 선박 임가공업 영업양수
- 2008.03.20 : 쌍용자동차 시트사업부(천안공장) 유형자산 매각으로 인한 생산 활동 중단
- 2008.04.01 : 중공업사업부(목포공장) 유·무형자산 매입
- 2009.02.26 : 현대중공업주식회사와 태양광발전모듈 OEM기본계약 체결
- 2009.05.06 : 태양광발전모듈 신규투자 결정(토지제외 161억원)
- 2009.09.03 : 회사분할 결정(정보통신사업부, 중공업사업부 단순물적분할)
- 2010.02.02 : 자동차사업부분관련 영업양수 결정
- 2010.07.01 : 주식회사 대유디엠씨에서 주식회사 대유에이텍으로 상호 변경
- 2010.11.09 : 회사분할 결정(태양광사업부 단순물적분할)
- 2010.12.28 : (주)대유SE 법인 설립
- 2010.12.31 : 전북익산시 왕궁면 광암리 1,376번지(부지면적:9,678㎡)합금공장 신축
- 2011.01.04 : 현대다이모스(주)와 뉴카렌스(UN)후속 단일판매·공급계약 체결
- 2011.02.01 : (주)대유SE 태양광모듈 생산라인을 40MW에서 80MW로 추가증설
- 2011.04.18 : (주)스마트홀딩스 법인 설립
- 2011.05.09 : 제14회차 무기명식 이권부 무보증 분리형 신주인수권부사채(160억원) 발행
- 2011.05.16 : (주)대유SE는 (주)캐놀의 LPI탱크 영업권 및 판매권을 양수
- 2011.05.31 : 전북익산시 왕궁면 광암리 1,377번지(부지면적:6,469.9㎡), 1,378번지(부지면적:7,849㎡)주조공장 신축
- 2011.08.24 : 현대다이모스(주) 신규개발차종 시트 공급업체로 확정
- 2011.10.05 : (주)스마트홀딩스는 (주)동우로부터 경기도 포천시 소재 36홀 회원제 골프장시설을 공동으로 양수하여 운영(민법상의 조합계약)
- 2011.12.21 : 한국무역협회 1억불 수출탑 수상/대표이사 지식경제부장관상 수상
- 2012.01.01 : 광주광역시청 유망중소/중견기업(히든챔피언) 선정
- 2012.09.07 : 전라북도 완주군 봉동읍 둔산리 926-12, 926-13 매매계약 완료
(전주과학산업단지 부지 23,554㎡, 건축면적 18,033㎡, 매매대금 67.5억)
- 2012.09.27 : 전라북도 완주군과 전주과학산업단지내 투자협약 체결
(투자금액 300억원, 투자기간 2012.09 ~ 2014.08, 고용창출 약200명)
- 2012.11.09 : 제14회차 무기명식 이권부 무보증 분리형 신주인수권부사채(160억원) 전액 조기상환
- 2012.11.22 : 그린손해보험(주) 인수관련 자베즈파트너스 컨소시엄에 유한책임사원(재무적투자자)으로 참여 결정

가. 회사의 본점소재지 및 그 변경

당사는 2005년 3월 회사의 본점소재지를 "경기도 안산시 목내동 456번지"에서 "광주광역시 광산구 소촌동 825번지"로 변경하였습니다.

나. 경영진의 중요한 변동

당사는 2007년 08월 24일에 김자현 前 대표이사가 사임하고 정진모 대표이사가 취임하였으며, 2009년 3월 20일에는 정진모 前 대표이사가 일신상의 사유로 사임하여 윤정수 대표체

제를 이루었으며, 2010년 3월 23일에는 정진모 대표이사를 재선임하여 윤정수 대표이사와 같이 각자 대표체제를 이루었습니다. 2011년 3월 25일 윤정수대표이사가 일신상의 사유로 사임하여 정진모 대표체제를 이루고 있습니다.

다. 상호의 변동

2003년 12월 03일 제49기 임시주주총회에서 자동차부품사업 진출을 위하여 (주)중앙디지텍에서 (주)대유디엠씨로 상호를 변경하였습니다.
그리고, 2010년 07월 01일 제56기 임시주주총회에서 자동차부품사업의 역량강화를 위하여 (주)대유디엠씨에서 (주)대유에이텍으로 상호를 변경하였습니다.

라. 합병 등의 내용

당사는 선택과 집중을 통해서 경기변동에 따른 영업위험을 분산시키고 경영효율성 증대를 통한 시너지 효과 극대화를 위하여 정보통신사업과 중공업사업, 태양광사업을 각각 물적분할하여 전문경영과 책임경영을 실현하고 있으며, 복잡한 조직구조에 따른 규모의 비경제를 제거함으로써 경영효율성을 제고하고, 각 사업부문별로 최적화된 경영자원을 효율적으로 배분함으로써 변화하는 경영환경에 탄력적이고 전략적인 대응능력을 제고함과 동시에 경영위험 최소화와 기업가치 향상을 추구하고, 사업부문별 책임경영체제를 한층 강화하여 신설회사의 새로운 도약을 위한 발판을 마련하고자 단순물적분할을 시행하였습니다. 본 분할 관련 상세내역은 2009년 9월 03일, 2010년 11월 09일에 공시한 분할결정공시를 참조하시기 바랍니다.

마지막으로, 당사는 2010년 2월 2일 자동차부품 제조부문, 임대부문 및 기타 관련 부대사업 부문과 관련되는 권리의무를 양수도하여 경영통합 및 역량 집중을 통한 안정적인 매출기반 확보로 기업가치 증대 및 주주 이익 극대화를 목적으로 영업양수 결정을 하였으며, 상세내역은 2010년 2월2일 영업양수결정공시 및 주요사항보고서(중요한영업양수도결정)를 참조하시기 바랍니다.

마. 회사의 업종 또는 주된 사업의 변화

- 제56기 임시주주총회(2010.12.27)에서 사업목적 삭제
 - 8. 신재생 에너지설비의 제조, 설치, 판매 및 관련사업

- 제55기 임시주주총회(2009.10.15)에서 사업목적 삭제
 - ⑥유·무선 통신장비, 방송통신장비 제조 및 도·소매업
 - ⑦전자,통신부품 제조 및 도·소매업
 - ⑧별정통신 사업 및 회선 재판매업
 - ⑨인터넷 정보제공 서비스업
 - ⑩정보통신장비 공사업
 - ⑪정보통신장비 유지보수 서비스업
 - ⑫컴퓨터시스템 설계 및 자문업
 - ⑬소프트웨어, 하드웨어 자문, 개발 및 공급업
 - ⑮전자상거래업
- 20. 선박건조업과 선박구성부분품 제조업

- 제54기 임시주주총회(2008.06.27)에서 사업목적 추가
 - ①사업경영 및 관리 자문업

- 제53기 정기주주총회(2008.03.21)에서 사업목적 추가

- ①선박건조업과 선박구성부분품 제조업
- ②종합건설업

○제53기 임시주주총회(2007.12.21)에서 사업목적 추가

- ①신재생 에너지설비의 제조, 설치, 판매 및 관련사업
- ②비철금속 및 비철금속 합금소재와 가공품의 제조 및 판매업

○ 제53기 임시주주총회(2007.8.24)에서 사업목적 추가

- ①금융업
- ②탄소나노튜브제조업

3. 자본금 변동사항

증자(감자)현황

(기준일 : 2012년 12월 31일)

(단위 : 원, 주)

주식발행 (감소)일자	발행(감소) 형태	발행(감소)한 주식의 내용				
		주식의 종류	수량	주당 액면가액	주당발행 (감소)가액	비고
2007.03.17	유상증자(주주배정)	보통주	9,727,651	500	660	-
2009.12.02	유상증자(제3자배정)	보통주	8,000,000	500	500	-
2010.10.23	유상증자(주주배정)	보통주	11,000,000	500	710	-
2010.11.03	신주인수권행사	보통주	328,947	500	608	-
2010.11.29	신주인수권행사	보통주	822,368	500	608	-
2010.12.10	주식매수선택권행사	보통주	180,717	500	846	-
2011.02.21	신주인수권행사	보통주	822,368	500	608	-
2011.04.11	주식매수선택권행사	보통주	34,890	500	846	-
2011.11.04	신주인수권행사	보통주	493,421	500	608	-
2012.01.04	주식매수선택권행사	보통주	15,680	500	846	-
2012.05.26	유상증자(주주배정)	보통주	17,000,000	500	1,260	-
2012.09.17	신주인수권행사	보통주	994,646	500	1,870	-
2012.11.29	신주인수권행사	보통주	2,583,237	500	1,742	-

미상환 신주인수권부사채 등 발행현황

(기준일 : 2012년 12월 31일)

(단위 : 백만원, 주)

종류 \ 구분	발행일	만기일	권면총액	행사대상 주식의 종류	신주인수권 행사가능기 간	행사조건		미행사신주인수권부사채		비고
						행사비율 (%)	행사가액	권면총액	행사가능주식수	
제13회 무기명식 이권부 무보증 사모 신주인수권부사채	2009.09.02	2014.03.14	2,000	기명식 보통주	2010.09.15~ 2014.02.14	100%	608	500	822,368	-
제14회 무기명식 이권부 무보증 사모 신주인수권부사채	2011.05.09	2015.05.09	16,000	기명식 보통주	2012.05.09~ 2015.04.09	100%	1,742	9,640	5,533,869	-
합 계	-	-	18,000	-	-	100%	-	10,140	6,356,237	-

(*)2010년 10월 22일 제13회 무기명식 이권부 무보증 사모 신주인수권부사채의 행사가액이 651원에서 608원으로 조정되었습니다.

(*)2012년 09월 14일 제13회 무기명식 이권부 무보증 사모 신주인수권부사채의 사채 20억 원 전부 상환완료하였습니다.

(*)2012년 11월 09일 제14회 무기명식 이권부 무보증 사모 신주인수권부사채의 행사가액이 1,870원에서 1,742원으로 조정되었습니다.(2012.11.09 기타안내사항참조)

(*)2012년 11월 09일 제14회 무기명식 이권부 무보증 사모 신주인수권부사채의 사채 160억원 전부 상환완료하였습니다.(2012.11.09 기타주요경영사항참조)

4. 주식의 총수 등

당사의 정관에 의한 발행할 주식의 총수는 100,000,000주(1주의 금액:500원)이며 보고서 작성기준일 현재까지 발행한 주식의 총수는 보통주 93,085,891주입니다. 감자, 이익소각 등으로 현재까지 감소한 주식의 총수는 보통주 8,656,461주이며 현재 보유중인 자기주식수는 77주이고 보고서 작성기준일 현재 유통주식수는 보통주 84,429,353주입니다.

주식의 총수 현황

(기준일 : 2012년 12월 31일)

(단위 : 주)

구 분	주식의 종류			비고	
	보통주	우선주	합계		
I. 발행할 주식의 총수	100,000,000	-	100,000,000	-	
II. 현재까지 발행한 주식의 총수	93,085,891	-	93,085,891	-	
III. 현재까지 감소한 주식의 총수	8,656,461	-	8,656,461	-	
	1. 감자	8,656,461	-	8,656,461	-
	2. 이익소각	-	-	-	-
	3. 상환주식의 상환	-	-	-	-
	4. 기타	-	-	-	-
IV. 발행주식의 총수 (II-III)	84,429,430	-	84,429,430	-	
V. 자기주식수	77	-	77	-	
VI. 유통주식수 (IV-V)	84,429,353	-	84,429,353	-	

자기주식 취득 및 처분 현황

(기준일 : 2012년 12월 31일)

(단위 : 주)

취득방법	주식의 종류	기초수량	변동 수량			기말수량	비고	
			취득(+)	처분(-)	소각(-)			
배당 가능 이익 범위 이내 취득	직접 취득	장내 직접 취득	보통주	-	-	-	-	-
			우선주	-	-	-	-	-
		장외 직접 취득	보통주	-	-	-	-	-
			우선주	-	-	-	-	-
		공개매수	보통주	-	-	-	-	-
			우선주	-	-	-	-	-
	소계(a)	보통주	-	-	-	-	-	
		우선주	-	-	-	-	-	
	신탁 계약에 의한 취득	수탁자 보유물량	보통주	-	-	-	-	-
			우선주	-	-	-	-	-
		현물보유물량	보통주	-	-	-	-	-
			우선주	-	-	-	-	-
		소계(b)	보통주	-	-	-	-	-
			우선주	-	-	-	-	-
기타 취득(c)		보통주	77	-	-	-	77	-

	우선주	-	-	-	-	-	-
총 계(a+b+c)	보통주	77	-	-	-	77	-
	우선주	-	-	-	-	-	-

5. 의결권 현황

(기준일 : 2012년 12월 31일)

(단위 : 주)

구 분	주식의 종류	주식수	비고
발행주식총수(A)	보통주	84,429,430	-
	우선주	-	-
의결권없는 주식수(B)	보통주	77	자기주식
	우선주	-	-
정관에 의하여 의결권 행사가 배제된 주식수(C)	보통주	-	-
	우선주	-	-
기타 법률에 의하여 의결권 행사가 제한된 주식수(D)	보통주	-	-
	우선주	-	-
의결권이 부활된 주식수(E)	보통주	-	-
	우선주	-	-
의결권을 행사할 수 있는 주식수 (F = A - B - C - D + E)	보통주	84,429,353	-
	우선주	-	-

6. 배당에 관한 사항 등

가. 당사의 배당에 관한 중요한 정책 및 배당의 제한에 관한 사항

당사 정관은 배당에 관하여 다음과 같이 정하고 있습니다

【 정관 제33조의2(이익금의 처분) 】

본 회사는 매사업연도의 처분전이익잉여금을 다음과 같이 처분한다.

1. 이익준비금
2. 기타의 법정적립금
3. 배당금
4. 임의적립금
5. 기타의 이익잉여금처분액

【 정관 38조 제34조 (이익배당) 】

- ①이익의 배당금은 금전과 주식 및 기타의 재산으로 할 수 있다.
- ②제1항의 배당은 매 결산기말 현재의 주주명부에 기재된 주주 또는 등록된 질권자에게 지급한다.
- ③제1항의 배당금의 지급 청구권은 5년간 이를 행사하지 아니하면 소멸시효가 완성한다.
- ④제3항의 시효의 완성으로 인한 배당금은 본 회사에 귀속한다

나. 최근 3사업연도 배당에 관한 사항

구 분	주식의 종류	제58기	제57기	제56기
주당액면가액 (원)		30	20	17
당기순이익 (백만원)		3,133	5,663	5,529
주당순이익 (원)		42	89	107
현금배당금총액 (백만원)		2,533	1,277	1,062
주식배당금총액 (백만원)		-	-	-
현금배당성향 (%)		81	23	19
현금배당수익률 (%)	보통주	2.0	0.7	1.7
	우선주	-	-	-
주식배당수익률 (%)	보통주	-	-	-
	우선주	-	-	-
주당 현금배당금 (원)	보통주	30	20	17
	우선주	-	-	-
주당 주식배당 (주)	보통주	-	-	-
	우선주	-	-	-

II. 사업의 내용

□ 대유에이텍

1. 사업의 개요

가. 업계의 현황

※ 자동차부품부문

(1) 산업의 특성

일반적으로 자동차부품산업은 차량용 브레이크, 클러치, 축, 기어, 변속기, 휠, 완충기, 방열기, 소음기, 배기관, 운전대 및 운전박스 등과 같은 자동차 차체 또는 자동차엔진용 부분품을 제조하는 산업활동, 광의로는 자동차에 직접 장착되는 의자나 공기조정장치·여과장치 등을 포함하여 자동차 제조시 소요되는 수 만여 개의부품을 제조·생산하는 산업활동 전체를 말합니다.

자동차부품산업은 크게 세 가지 특성을 갖고 있습니다.

첫째, 자동차부품산업은 기술집약적 산업입니다. 자동차와 관련된 단순부품에서 정밀가공부품에 이르기까지 2~3만여개에 달하는 다종 다양한 부품으로 전방산업인 완성차의 수요, 생산에 많은 영향을 미치고, 후방산업인 소재산업에도 파급효과가 큰 기술집약적 산업입니다. 부품의 자체 설계능력 없이는 완전한 독자모델 자동차개발이 불가능할 뿐만 아니라 첨단부품의 개발 없이는 차세대 자동차개발이 불가능하기 때문에 자동차부품의 품질 및 기술 등은 완성차 경쟁력의 원천이라 해도 과언이 아닙니다. 특히 자동차부품 성능에 따라 완성차의 경쟁력이 결정되고 부품의 불량은 바로인명사고와 직결되므로 고도의 설계, 가공기술 및 품질 관리능력이 매우 중요합니다.

둘째, 자동차 부품산업은 계열화된 시장구조를 갖고 있습니다. 국내 자동차 부품산업은 완성차기업을 모기업으로 하여 1차 및 2차 수급기업으로 수평적인 계열화 관계를형성하고 있고 모기업과 계열회사간에 기술, 자금, 인력면에서 긴밀한 유대관계를 유지하고 있습니다. 대규모 자동차 부품기업은 자본집약적인 엔진, 변속기, 차축 등 1차 조립품을 대량생산하고, 중규모 자동차부품기업은 기능부품의 중간제품과 정밀기계가공품(주조, 단조, 도금, 도장 등)을, 다품종 소량생산을 주로 하는 소형업체는 대규모 부품기업의 2차 하청으로 단순가공품(스프링, 나사, 와이어 등)이나 보수용 부품을 생산하는 경우가 많습니다.

마지막으로 자동차부품산업은 전방산업인 완성차 시장 상황과 후방산업인 철강, 비철금속 등 소재산업과 연관효과가 높고 여타 산업에 미치는 효과도 매우 높은 특성을가지고 있습니다.

국내 자동차부품산업은 자동차산업과 제품개발 단계부터 참여하여 양산까지 불가분의 관계를 갖고 있으며, 자동차산업의 국제경쟁력 제고를 위해서는 자동차부품산업과 상호 긴밀한 협력관계의 유지 및 효율적인 분업생산체제의 구축이 요구되는 바, 국내에서는 현대모비스, 현대위아, 만도가 그 주축이 되고 있습니다.

(2) 산업의 성장성

자동차 부품산업의 성장성은 자동차 완성차 판매와 직결되어 있습니다.

① 완성차 시장동향

○ 세계 자동차 시장동향

2012년 세계자동차 시장은 일본 대지진에 따른 기저효과와 일본, 미국시장의 회복세강화로

5.9% 성장하며 7,811만 대 판매를 기록했습니다. 유럽시장은 경기침체 심화로 시장 부진이 지속되며 -8.2% 성장을 보였고 신흥시장의 성장세는 유지되었으나 각종 정책 및 경제상황에 따라 국가별로 차별화된 성장세를 보였습니다.

2013년 세계 자동차 시장은 경제 불확실성 증대와 제한적 수요 견인 정책 등으로 중국을 제외한 대부분의 시장에서 판매 증가세가 둔화되며 3.1% 성장, 8,050만 대 판매가 전망됩니다. 주요업체들은 2013년에 세계에서 유일하게 성장폭이 증가하는 중국시장 공략을 강화할 것으로 보이고 연비향상과 소형차 경쟁에 주력할 것으로 전망됩니다.

○ 국내 자동차 시장동향

2012년 국내자동차 시장은 대내외 경제 불확실성 지속과 경제 성장률 하락에 따른 소비심리 위축, 신차 출시 부족으로 전년대비 -2.4% 성장하며 154만대 판매량을 기록했습니다. 특히 지난 8월에는 휴가철 비수기와 파업에 따른 공급 물량 부족이 겹쳐 전년 동월 대비 -21.8% 성장을 하며 2012년 최저 실적을 보이기도 했습니다.

2013년 국내 자동차시장은 경제 불안 요인 상존, 판매 상위 모델의 신차 효과 약화로 -0.6% 성장, 153만대 판매가 예상됩니다.

○ 국내 자동차 수출동향

국내 자동차 부품업체는 국내 완성차업체의 세계시장에서의 선전에 힘입어 미국, 유럽 등 선진업체에 대한 수주가 확대되고 있으며 중국 및 인도 등 신흥업체 수주 확대도 예상하고 있습니다.

2012년 자동차 수출은 국내업체들의 해외시장 공략 강화와 EU, 미국과의 FTA 체결로 인한 가격 경쟁력 향상으로 2011년 대비 3.8% 증가한 327만 대를 예상하고 있습니다.

2013년 자동차 수출은 국내 업체들의 해외 시장 공략 강화와 FTA에 따른 가격 경쟁력 향상으로 1.2% 증가한 331만대가 전망됩니다.

○ 국내 자동차 수입동향

2012년 수입차는 한-미 FTA 발효로 일본, 유럽 브랜드의 미국산 우회 수입차 도입, 가격 경쟁력 향상으로 2011년 대비 20% 증가한 12.6만대가 판매되며 사상 최대 판매가 예상됩니다.

2013년 수입차 판매 증가세는 둔화될 것으로 보이나 인기 모델의 신차 출시와 신규 업체 진출로 13.4만대가 판매되며 8.7%의 시장 점유율을 확보할 것으로 전망됩니다.

② 자동차 부품시장 동향

자동차부품 산업은 완성차업체로의 OEM(Original Equipment Manufacturer : 주문자상표 부착방식), 보수용 시장으로의 A/S, 해외시장으로의 수출 부분으로 구분됩니다. 국내 자동차 부품산업의 매출기반은 실질적으로 OEM부분에 있다고 할 수 있습니다. 내수에서 OEM 비중이 여전히 75~80%수준을 유지하고 있으며, 수출의 경우에도 국내 완성차업체의 해외생산 확대에 따른 KD부품의 수출이나 GM, FORD 등해외 완성차업체에 대한 OEM매출이 대부분을 차지하고 있습니다. 따라서 자동차부품업체는 기술개발능력, 품질, 납기, 가격 등의 측면에서 완성차업체의 요구수준을 충족시키면서 완성차업체와 긴밀한 유대관계를 형성, 유지 발전시킬 수 있는 능력이 사업 안정에 있어 중요한 부분입니다.

<국내 자동차부품 시장의 매출실적 분석>

(단위 : 억원)

구 분	부품 매출실적				증감율(%)
	OEM	A/S	수출	합계	
1980년	3,304	330	356	3,990	-
1985년	10,960	1,117	1,296	13,373	-

1990년	50,234	4,020	3,546	57,800	32.9
1995년	118,425	8,290	6,979	133,694	17.9
2000년	199,214	12,949	16,860	229,023	18.8
2005년	326,834	22,878	67,610	417,322	14.1
2006년	360,004	23,400	76,704	460,108	10.3
2007년	386,409	23,185	92,306	501,900	9.1
2008년	368,486	22,109	105,271	495,866	-1.2
2009년	342,236	20,533	82,689	445,458	-10.2
2010년	440,794	26,448	121,285	588,527	32.1
2011년	516,293	30,978	130,912	678,183	15.2

출처 : 한국자동차공업협동조합

완성차 시장 및 완성차 업체의 성장으로 자동차 부품업체도 질적, 양적으로 빠르게 성장하고 있습니다. 자동차부품업체의 매출액은 2000년 22조 9,023억원에서 2011년 67조 8,183억 원으로 증가하였으며 자동차부품산업의 성장세가 지속되었습니다. 자동차부품업체 수는 외환위기 전인 1997년 3,083개에서 2007년에는 4,557개로 증가하였고 이 중 1차 부품업체 수는 2003년 878개에서 2005년 922개로 사상 최고치를 기록한 후 2008년에는 889개로 감소하였으나, 그중 대기업의 수는 2003년~2008년 기간 중 69개에서 118개로 증가하였습니다.

완성차 납품 매출액을 기준으로 세계 자동차부품업체들의 순위를 살펴보면 생산규모가 큰 완성차업체들로부터 분사된 대형 자동차부품회사들이 상위권을 유지하고 있습니다.

<세계 주요 자동차부품업체 현황>

순위	업체명	국적	매출액 (백만달러)	주요부품
1	로버트 보쉬	독일	39,753	엔진시스템, 샤시, 전장부품
2	덴소	일본	34,153	파워트레인 제어 시스템, 공조
3	콘티넨탈	독일	30,521	타이어, 샤시, 전장, 시트 부품
4	마그나 인터내셔널	캐나다	28,300	파워트레인, 내외장, 차체
5	아이신 세이키	일본	27,196	변속기, 엔진부품, 차체
6	포레시아	프랑스	22,500	시트, 카펫모듈, 도어판넬
7	존슨 콘트롤	미국	21,280	시트, 내장
8	현대모비스	한국	18,864	샤시, 카펫모듈, 브레이크, 조향
9	ZF 프리드리히샤펜	독일	17,860	변속기, 조향장치, 서스펜션
10	델파이	미국	16,041	파워트레인, 전장
40	현대위아	한국	5,255	엔진, 수동변속기, 샤시모듈
50	만도	한국	4,115	브레이크, 조향, 서스펜션 부품

주) 2011년 글로벌 100대 부품기업(OEM판매기준) (출처 : Automotive News, 2012.6.11)

(3) 경기 변동의 특성

자동차 부품의 수요는 자동차 경기변동과 밀접한 연관을 맺고 있습니다. 자동차는 고가의 내구 소비재로서 소비자의 구매형태와 소득 수준간에는 밀접한 상관관계가 있으며, 경기 호황시에는 소득 수준의 상승으로 수요 증가와 수요의 고급화 경향을 나타내는 반면 경기침체로 소득수준이 낮아지면 구매력 감소와 경차 구입등 경제성을 위주로한 구매패턴을 보이고 있습니다.

(4) 자원조달의 특성

자동차부품 산업은 완성차 업체와 강한 수직계열 관계를 형성하고 있고, 전문부품업체(1차 협력업체 약 1,200사)에 의해 생산되고 있으며, 기계, 전기, 전자, 금속, 화학, 섬유 등 전 제조업과 관련이 있어, 원활한 자원조달에 중요성이 타 업종보다 한층더 중요한 특성이 있습니다.

(5) 관련법령 또는 정부의 규제 등

자동차산업 관련 법령 및 각종 정부규제로서는 형식승인 및 확인검사 등 자동차의 안전관련규제, 배기가스, 소음, 유해물질 등 환경 규제와 공정거래 관련규제, 수출입 관련 규제, 교통운수 관련규제 및 각종 자동차 관련 조세제도 등이 있습니다. 특히, 현재 자동차의 구매 / 등록 / 소유 / 운행 과정에는 모두 14종의 세금이 부과되고 있는데 취득세, 등록세, 자동차세 등 유사 성격의 세금을 중복 부과하고 있을 뿐만아니라 교육세, 농어촌특별세 등 자동차와 무관한 세금을 부과하여 소비자의 부담이 가중되고 있습니다.

※ 합금사업부문

(1) 산업의 특성

비철금속은 철을 제외한 모든 금속을 의미하여 약 100여종에 이르지만 그 중에서 큰 비중을 차지하는 것은 알루미늄, 동, 아연, 연(납) 등이 있습니다. 비철금속은 단일소재 또는 합금소재 형태로 다양하게 사용되고 있으며 특정 전방산업에 국한하기 어렵고 광범위한 수요처를 가지는 것이 특징입니다. 일반적으로 산업경기에 다소 선행하는 특성이 있으며, 안정적인 수요처 확보를 통한 제품공급과 신기술 등의 접목을 통해 고부가가치의 제품생산의 발전가능성이 높은 산업이라 할 수 있습니다.

(2) 산업의 성장성

현재 익산 합금사업부에서 용탕 및 부산물, 알루미늄 휠을 제조하여 (주)대유신소재에 공급하고 있으며, 다이캐스팅 등을 시중판매하여 향후 발전가능성이 높은 신기술 등의 접목으로 괄목할만한 성장을 이룰 수 있는 분야라 할 수 있습니다.

(3) 경기 변동의 특성

합금사업은 자동차 알루미늄휠의 원재료를 공급하고 있으므로 직간접적인 자동차 경기변동과 연관을 맺고 있습니다.

(4) 경쟁요소

비철금속의 제련사업의 경우는 초기 투자비용 및 높은 기술수준이 요구되어 큰 진입장벽이 작용하나 압연 및 압출업은 진입장벽이 크게 높지 않아 중소기업이 많이 진출하는 경향이 있습니다. 현재 합금사업은 자동차 알루미늄휠의 원재료를 (주)대유신소재에 공급하므로 안정적인 매출처 확보가 이루어진 상태입니다.

(5) 자원 조달의 특성

비철금속사업은 국내 부존자원의 빈약으로 대부분의 원광석을 수입에 의존하고 있으며, 이로 인해 국제 원자재가격(LME) 및 세계경제, 중국경제의 흐름, 환율 등에 크게 영향을 받는 특징이 있습니다.

나. 회사의 현황

※ 자동차부품부문

(1) 영업개황 및 사업부문의 구분

(가) 영업개황

당사가 신규로 자동차부품시장에 진출하고 당사가 제조, 가공한 UN(카렌스, 존슨컨트롤즈오 토모디브코리아)제품을 공급한 이래 2010년 03월 영업양수를 통해 SL(스포티지R, 현대다이모스), AM(쏘울, 대원산업), PU(봉고, 기아자동차), 액티언스포츠 및 로디우스(쌍용자동차) 등의 시트제조에도 진출하였습니다. 당사는 2012년도 중에 KH(K9) RrSEAT 수주 및 양산화하여 공급하고 있으며, 2013년도에는 RP(뉴카렌스 후속) 및 A150 SEAT(로디우스 후속)가 2013년 01월 양산화 되어 공급하고 있으며, PS(쏘울 후속)가 2013년 08월 양산예정 되어 있는 등 KIA 및 SYMC와의 긴밀한 유대관계를 통하여 안정적인 거래처를 확보하고 있습니다.

또한 이익창출 및 증대방안의 일환으로 전사공통NEXUS110작전(원가절감을 통한 영업이익 및 순이익 효과 110억 창출)을 통하여 기업내실화를 꾀하고 있습니다.

2013년도 경영목표는 재무건정성 향상, 창의적인 인재육성, 감성적복지지향을 통하여 노사 화합 및 원만한 관계를 유지하고 이를 기반으로 글로벌기업으로써 LEVEL UP 성장을 유지하고자 노력하고 있습니다

(나) 공시대상 사업부문의 구분

자동차용 시트를 제조하는 사업이며 「자동차부품부문」이라고 합니다.

(2) 시장점유율

기아자동차 광주공장에서 생산되는 차량에 대하여 당사가 100% 독점공급하고 있어 SEAT판매량 및 점유율은 H/KMC 국내공장 SEAT 총소요량에 따라 변동되며 2012년도 H/KMC의 국내공장 SEAT 총소요량은 355.5만대로써 당사는 의 시장점유율은 현대기아차 시트사업부, 대원산업, 다이모스에 이어 12.4%에 해당하며 총판매량은 44.8만대입니다. 2013년의 H/KMC 사업계획에 근거한 총공급물량은 345만대로써 현대기아차시트사업부, 대원산업 17.2%, 다이모스 15.3%, 대유에이텍 13.5%, JACK 12.4%, 리어코리아 7.0%, 기타 8.1%이며, 예상판매량은 46.6만대 입니다.

(3) 시장의 특성

자동차부품제조업은 완성차업체의 생산량에 절대적인 영향을 받고 있으며, 또한 전반적인 자동차관련산업은 국민경제 및 경제활동인구 등과도 영향을 받고 있습니다.

따라서 당사는 현재 완성차업체와 기술개발능력, 품질, 납기, 가격 등의 측면에서 완성차업체의 요구수준을 충족시키면서 긴밀한 유대관계를 형성 및 유지 발전시키기 위하여 ▲노동조합 설립 이후 12년간 무분규 실현 ▲노사파트너십 프로그램 지원사업 노사공동 수행 ▲KMC 안전보건공생협력 프로그램 노사 공동수행 등 다방면으로노력하여왔으며 최고품질과 기술뿐만 아니라 노사화합 등 기업내실 강화부문에서도 타 업체보다 월등한 능력을 인정받아 2009년에 이어 2013년에 『현대기아차 올해의협력사상』을 수상하였습니다.

또한 향후 국내 3대 완성차 업체의 내수 및 수출 시장에서 차지하는 비중이 확대될 것으로 기대되어 당사는 2012년 10월 SL(스포티지R, 현대다이모스)차종의 CAPA-UP을 위한 조립 라인 증설투자를 하고 라인의 탄력적 운영 및 안정적인 물류시스템을 구축하였습니다. 이로 인해 생산량은 30%~40%증대효과가 발생할 것으로 예상됩니다.

(4) 신규사업 등의 내용 및 전망

- 해당사항 없음

※합금사업부문

(1) 영업개황 및 사업부문의 구분

(가) 영업개황

합금사업부는 자동차 부품업체인 (주)대유신소재에 자동차 휠 제조를 위해 알루미늄을 합금으로 가공하여 용탕으로 공급하고 있습니다. 또한 지속적인 설비증설과 CAPA 및 수주확보 뿐만 아니라 환율과 원자재가격 변동을 많이 받는 알루미늄휠 산업의 특성상 국내외 시장의 경기 변동에 유연하게 대처하기 위해 지속적인 원가 경쟁력 확보와 독자 생존력 강화에 노력하고 있습니다.

(나) 공시대상 사업부문의 구분

알루미늄 휠의 원재료를 제조 공급하는 사업이기에 사업부문을 합금사업이라고 합니다.

(2) 시장점유율

당사는 신규로 비철금속시장에 진출하여 주요 경쟁업체 현황(2012년 기준)은 삼보(11.49%), 우신(11.49%), 동남(11.49%), 세진(9.20%), 알테크노(9.20%), 한용(6.0%), 대유에이텍(5.75%) 등으로 경쟁업체 중 당사는 일곱번째로 알루미늄 합금을 제조하고 있습니다. 당사가 제조, 가공한 제품인 용탕 및 주조품 등을 (주)대유신소재 및 시중 판매, 기타(산화재)로 판매되고 있으며 2012년 기준 시장점유율은 상기와 같습니다.

(3) 시장의 특성

합금사업은 현재 자동차부품제조업의 (주)대유신소재에 원재료를 공급함에 자동차 시장의 변화와 직간접적인 영향을 받고 있습니다. 고객의 안전 및 디자인위주의 편의사양에 대한 수요에 맞춰 알루미늄 휠을 기본사양으로 장착하기 때문에 수량이 대폭 증가할 것으로 예상됩니다.

다. 자회사의 현황

구분	내용	내용	내용	내용	내용
상호	주식회사 대유에스이	주식회사 스마트홀딩스	주식회사 대유네트웍스	주식회사 대유중공업	주식회사 스마트드림

사업목적	1. 태양광모듈 제조업 2. 신재생 에너지설비의 제조, 설치, 판매 및 관련 사업 3. 전 항의 부수되는 사업일체 및 이에 관련된 사업에 대한 투자	1. 금융업을 영위하는 회사 또는 금융업의 영위와 밀접한 관련이 있는 회사의 지배 내지 경영관리 2. 자회사 등에 대한 자금지원 3. 자회사에 대한 출자 또는 자회사 등에 대한 자금지원을 위한 자금조달 4. 자회사 등의 공동상품의 개발, 판매를 위한 사무지원 등 자회사 등의 업무에 필요한 자원의 제공 5. 전산, 법무, 회계 등 자회사 등의 업무를 지원하기 위하여 자회사 등으로부터 위탁받은 업무 6. 각호에 부수 또는 관련되는 업무	1. 유·무선 통신장비, 방송통신장비 제조 및 도·소매업 2. 전자, 통신부품 제조 및 도·소매업 3. 별정통신 사업 및 회선 재판매업 4. 인터넷 정보 제공 서비스업 5. 정보통신장비 공사업 6. 정보통신장비 유지보수 서비스업 7. 컴퓨터시스템 설계 및 자문업 8. 소프트웨어, 하드웨어 자문, 개발 및 공급업 9. 위 각호의 수출·입업 및 무역대리점업 10. 전자상거래업 11. 전 항의 부수되는 사업일체 및 이에 관련된 사업에 대한 투자	1. 선박건조업과 선박구성부품 제조업 2. 자동차시트임직 제조 판매업 3. 자동차부품조립 관련업 4. 자동차우레탄제품 제조, 판매업 5. 화물운수업 6. 화물 운송주선업 7. 용역관리업 8. 사업경영 및 관리자문업 9. 금형 제조 및 판매업 10. 토목, 건축공사업 11. 전기공사업 12. 신재생에너지사업	1. 중고자동차 매매업 2. 자동차 신품 판매업 3. 자동차 중고 부품 및 내장부품 판매업 4. 재생용 재료 수집 및 판매업 5. 차량용 주유소 운영업 6. 자동차 종합 수리업 7. 자동차 세차업 8. 각 호에 관련된 부대사업 일체
본점소재지	충청북도 충주시 이류면 본리 630번지	광주광역시 동구 중앙로 199	경기도 성남시 중원구 상대원동 500-2	경라남도 나주시 남평읍 오계리 1014-5	광주광역시 광산구 소촌동 823번지
광고의 방법	서울특별시에서 발행되는 일간 한국경제신문	광주광역시에서 발행되는 일간 광주일보	서울특별시에서 발행되는 일간 한국경제신문	서울특별시에서 발행되는 일간 한국경제신문	서울특별시에서 발행되는 일간 한국경제신문
결산기	사업년도는 매년 1월 1일부터 12월 31일	사업년도는 매년 1월 1일부터 12월 31일	사업년도는 매년 1월 1일부터 12월 31일	사업년도는 매년 1월 1일부터 12월 31일	사업년도는 매년 1월 1일부터 12월 31일

라. 주요 제품 등의 현황 (2012.12.31 기준)

(단위 : 천원, %)

사업부문	매출유형	품 목	구체적용도	주요상표등	매출액	비율
자동차 부품	제품	시트	자동차용 시트	-	213,567,924	51.44
	기타매출	임대수익외	-	-	3,719,580	0.90
자동차부품 소계			-	-	217,287,504	52.34
합금	제품	INGOT	알루미늄합금재료	-	197,931,060	47.66
합금사업 소계			-	-	197,931,060	47.66
합 계			-	-	415,218,564	100.00

마. 주요 원재료 등의 현황 (2012.12.31 기준)

(단위 : 천원, %)

사업부문	매입유형	품 목	구체적용도	매입액	비율	비 고
자동차	원재료	시트제조	자동차 시트	167,729,133	48.90	-
합 금	원재료	AL INGOT 99.70%	AL A356.2제조	175,260,418	51.10	-
합 계	원재료	-	-	342,989,551	100.00	-

바. 생산 및 설비 등에 관한 사항

(1) 생산능력, 생산실적, 가동률

※ 자동차사업부문

○ 시트제조(광주)

- 생산 능력

차종	2011년	2012년	2012년 월간 생산량	2012년 일생산량	2012년 UPH	일(시간)
SL	199,403	199,403	16,617	791	42	16HR(8+8)
PU	99,701	99,701	8,308	396	21	16HR(8+8)
UN	61,720	61,720	5,143	245	13	16HR(8+8)
AM	199,403	199,403	16,617	791	42	16HR(8+8)

- 생산 실적(KMC매출기준)

(단위 : EA, %)

차종	2011년	2012년	평균가동율
SL	176,567	159,409	79.94%
PU	99,807	83,702	83.95%
UN	38,900	29,650	48.04%
AM	167,441	153,612	77.04%

주1) 가동율 산출식:생산실적/기준CAPA

○시트제조(화성)

- 생산 능력

차종	2011년	2012년	2012년 월간 생산량	2012년 UPH	2012년 일(시간)	월(시간) A130 & KH(8*20일) Q150 (10*20일 + 8*4일)
로디우스(A-130)	4,560	3,020	260	1.3	10	200
코란도스포츠(Q-150) Rr SEAT	21,750	36,190	3,016	13.0	10	232
K9(KH) Rr SEAT	7,500	17,290	1,600	10.0	8	160

- 생산 실적

(단위 : EA, %)

차종	2011년	2012년	평균가동율
로디우스(A-130)	4,076	2,218	73.44%
코란도스포츠(Q-150) Rr SEAT	22,549	33,299	92.01%
K9 (KH) Rr SEAT	6,876	10,182	58.89%

주1) 가동율 산출식:생산실적/기준CAPA

※ 합금사업부문

- 생산 능력

(단위 : 톤)

품목 및 사업부문	2011년	2012년
알루미늄 휠 주조품	6,090	6,090
알루미늄 합금	73,500	73,500

주1) 산출 기준

- 알루미늄 휠 주조품 : 주조기 용량 기준
- 알루미늄 합금 : 용해로 용량 기준

주2) 산출 방법

- 알루미늄 휠 주조품 : 70,000개/월(22일)×개당 중량 (14kg)×작업일수(월)
(2012년 1/4분기 주조기 6대 증설)
- 알루미늄 합금 : 245톤/일×작업일수(월25일)×년(12개월)

- 생산 실적

(단위 : 톤)

품목 및 사업부문	2011년	2012년
알루미늄 휠 주조품	4,936	15,145
알루미늄 합금	54,242	53,399

주1)산출 방법

- 알루미늄휠 주조품: 누적 생산량 × 평균중량
- 알루미늄 합금 : 누적 생산량

- 가동율

(단위 : 시간, %)

품목 및 사업부문	2011년 가동가능시간	2012년 실제가동시간	평균 가동율
알루미늄 휠 주조품	2,886	6,257	92.70%
알루미늄 합금	6,201	6,456	89.67%

주1) 산출 기준

- 알루미늄 휠 주조품 : 월평균(22일)×24시간×작업일수(월)
- 알루미늄 합금 : 월평균 작업일수(25일)×24시간×작업일수(월)

주2) 실제 가동 시간

- 작업일수×작업시간×설비가동율로 실제가동시간을 산출

(2)생산설비에 관한 사항

당사의 사업장은 자동차시트사업부의 경우 광주광역시 광산구(소촌동)와 경기도 화성시(팔탄면)에 , 합금사업부의 경우 전라북도 익산시(왕궁면), 임대사업부의 경우 경기도 성남시 중원구(상대원동)에 위치하고 있으며, 토지, 건물, 구축물, 시설장치, 기계장치 , 차량운반구 , 기타유형자산 등의 생산설비를 보유하고 있습니다. 세부내역은 아래와 같습니다.

[자산항목 : 토지]

(단위 : 천원)

사업소	소유형태	소재지	구분	기초장부가액	취득	처분	대체증감	상각	장부가액	비고
본사 외	자가	광주시외	-	12,463,658	1,742,515	-	-	-	14,206,173	-
합 계				12,463,658	1,742,515	-	-	-	14,206,173	-

[자산항목 : 건물]

(단위 : 천원)

사업소	소유형태	소재지	구분	기초장부가액	취득	처분	대체증감	상각	장부가액	비고
본사 외	자가	광주시외	-	20,290,519	7,844,566	(186,100)	1,466,740	(630,375)	28,785,350	정액법
합 계				20,290,519	7,844,566	(186,100)	1,466,740	(630,375)	28,785,350	-

[자산항목 : 구축물]

(단위 : 천원)

사업소	소유형태	소재지	구분	기초장부가액	취득	처분	대체증감	상각	장부가액	비고
본사 외	자가	광주시외	-	1,777,159	27,065	(3,592)	-	(53,311)	1,747,321	정액법
합 계				1,777,159	27,065	(3,592)	-	(53,311)	1,747,321	-

[자산항목 : 시설장치]

(단위 : 천원)

사업소	소유형태	소재지	구분	기초장부가액	취득	처분	대체증감	상각	장부가액	비고
본사 외	자가	광주시외	-	882,615	319,868	-	124,270	(222,349)	1,104,404	정액법
합 계				882,615	319,868	-	124,270	(222,349)	1,104,404	-

[자산항목 : 기계장치]

(단위 : 천원)

사업소	소유형태	소재지	구분	기초장부가액	취득	처분	대체증감	상각	장부가액	비고
본사 외	자가	광주시외	-	11,982,738	3,337,679	-	207,100	(2,269,276)	13,258,241	정액법
합 계				11,982,738	3,337,679	-	207,100	(2,269,276)	13,258,241	-

[자산항목 : 차량운반구]

(단위 : 천원)

사업소	소유형태	소재지	구분	기초장부가액	취득	처분	대체증감	상각	장부가액	비고
본사 외	자가	광주시외	-	153,737	-	(359)	-	(60,825)	92,553	정액법
합 계				153,737	-	(359)	-	(60,825)	92,553	-

[자산항목 : 기타유형자산]

(단위 : 천원)

사업소	소유형태	소재지	구분	기초장부가액	취득	처분	대체증감	상각	장부가액	비고
본사 외	자가	광주시외	-	777,417	570,813	(7)	-	(306,450)	1,041,773	정액법
합 계				777,417	570,813	(7)	-	(306,450)	1,041,773	-

[자산항목 : 건설중인자산]

(단위 : 천원)

사업소	소유형태	소재지	구분	기초장부가액	취득	처분	대체증감	상각	장부가액	비고
본사 외	자가	광주시외	-	1,989,564	2,104,632	-	(1,989,564)	-	2,104,632	-
합 계				1,989,564	2,104,632	-	(1,989,564)	-	2,104,632	-

사. 매출에 관한 사항

(1) 매출실적

(단위: 백만원)

사업부문	주요 제품	2012년도		2011년도		2010년도		비 고
		금 액	비 율	금 액	비 율	금 액	비 율	
자동차	자동차용SEAT	213,568	51.44%	224,447	55.71%	162,553	64.83%	-
	임대용역	3,720	0.90%	3,808	0.95%	4,538	1.81%	-
합 금	알루미늄합금소재	197,931	47.66%	174,621	43.34%	66,996	26.72%	-
태양광	태양광모듈	-	-	-	-	16,635	6.63%	-
소 계		415,219	100.00%	402,876	100.00%	250,722	100.00%	-

※ 기아자동차 광주공장 차종별 생산수량

(단위: 천대)

차 종	2012년	2011년	2010년	2009년
SL	159	177	96	-
AM/PS	154	167	168	115
UN/RP	30	39	45	42
PU	83	101	92	76
KM	-	-	10	88
TOTAL	426	484	410	320
전기대비증감율	-12%	18%	28%	-

<출처 : 기아자동차 광주공장 생산실적 및 생산계획>

자동차사업부분의 기아자동차 광주공장의 년도별 생산수량 및 생산계획수량은 위의 표와 같으며, 생산수량 증가율대비 매출액 증가율과의 차이는 저가사양의 제품매출과 고가사양 제품매출에 의해 차이가 발생하며, 2011년대비 2012년 생산수량 감소의 요인은 2012년 09월~10월 기아자동차 광주공장 생산라인 변경 및 증설계획 때문입니다.

※ 합금사업부분 : 합금 및 주조공장 2011년 상반기 증설 완료로 2011년 7월부터 생산설비 Full Line Up 갖추고 정상영업 진행 및 경영안정화에 따른 매출액이 증가하였습니다.

(2) 판매경로 및 판매방법 등

1) 판매조직

고객사(OEM社)의 주문생산량에 의해 생산/판매됨으로 해당사항 없 습니다.

2) 판매경로

<자동차부품부문>

당사의 판매경로는 고객사(OEM社)에 서열납품하는 방식으로 진행되고 있으며 고객사 생산라인의 차종별 생산계획에 의해 제조하여 공급하고 있습니다.

<합금사업부분>

당사의 주요 매출처인 대유신소재의 주문생산에 의해 알루미늄 원자재를 구입 후

합금용탕 및 주조품을 공급하고 있습니다.

3) 판매방법 및 조건 :

① 자동차용 SEAT

-수출용 : 월마감 후 익월 현금, 내수 : 월마감 후 익월 전자어음

② 합금사업부

-월마감 후 익월 전자어음 및 현금

4) 판매전략 :

자동차부품부문은 KMC 광주공장에 전량 독점공급하고 있습니다. 고객사(OEM社)의 생산계획에 따라 공급되며 신규차종 수주에 적극적인 참여 및 품질 관리를 통한 경쟁력확보에 주력하고 있습니다. 합금사업부문은 (주)대유신소재에 합금용탕 및 주조품 공급 및 시중 판매하고 있습니다. 완성차 업체와 제품의 개발단계부터 공동으로 참여하여 고객이 요구하는 우수한 제품을 공급하기 위하여 제품의 양산능력, 생산성, 개발능력, 납기대응력, 품질력을 높이기 위해 최선을 다하고 있습니다.

아. 수주상황

<자동차부품>

당사의 매출계획은 고객사의 당월 및 D+ 4개월 예시 발주가 월별로 UP-DATE되며, 연간 생산계획은 OEM사의 공장별 생산계획에 근거하며, 또한 최초 차종별 개발 PLAN에 의하여 양산시점부터 D+ 5년 총 예시물량이 사업계획의 근거가 되어 당사의 생산 및 매출계획을 수립합니다.

※ 참고사항

- ①현대다이모스(주)와 뉴카렌스후속(프로젝트명 RP)차종 SEAT ASS'Y 공급계약체결
(2011-01-04 단일판매·공급계약 공시자료 참조)
(10.5만대/년, 630,000대/총)
- ②현대다이모스(주)와 쏘울 후속 (프로젝트명 PS)차종 SEAT ASS'Y 공급업체로 확정
(2011-08-25 기타주요경영사항 공시자료 참조)
(20만대/년, 1,200,000대/총)
- ③쌍용자동차(주)와A150(A149) SEAT관련 우선개발업체로 선정
(2011-12-07 기타주요경영사항 공시자료 참조)
(2.1만대/년)

<합금>

합금사업부문은 용탕, 부산물 등을 대유신소재 공급(187,739백만원, 80.6%)할 계획이며 A356.2, 다이캐스팅 등을 시중판매(36,307백만원, 19.4%)할 계획입니다. 기타 매출 포함 224,046백만원 판매를 계획하고 있습니다.

바. 시장위험과 위험관리

(1) 재무위험요소

회사는 여러 활동으로 인하여 시장위험, 신용위험 및 유동성 위험과 같은 다양한 금융위험에 노출되어 있습니다. 회사의 전반적인 위험관리프로그램은 금융시장의 예측불가능성에 초점을 맞추고 있으며 재무성과에 잠재적으로 불리할 수 있는 효과를 최소화하는데 중점을 두고 있습니다. 이러한 위험관리는 이사회에서 승인한 정책에 따라 재경팀에 의해 이루어지고 있

으며, 회사의 재정팀은 타부서들과 긴밀한 협조하에 재무위험을 식별하고 있습니다.

(2) 신용위험관리

신용위험이란 고객이나 거래상대방이 금융상품에 대한 계약상의 의무를 이행하지 않아 당사가 채무손실을 입을 위험을 의미합니다. 주로 거래처에 대한 매출채권 및 기타채권과 투자자산에서 발생하며, 동 자산의 장부금액은 신용위험에 노출된 최대한도입니다.

(3) 유동성위험관리

유동성위험이란 당사가 금융부채에 관련된 의무를 충족하는 데 어려움을 겪게 될 위험을 의미합니다. 회사의 유동성 관리방법은 재무적으로 어려운 상황에서도 받아들일 수 없는 손실이 발생하거나, 회사의 신용도에 손상을 입힐 위험 없이, 만기일에 부채를 상환할 수 있는 충분한 유동성을 유지하도록 하는 것입니다.

회사의 영업활동 및 차입금 또는 자본 조달로부터의 현금흐름은 회사의 정상적인 영업활동 및 투자활동 등에 필요한 현금 소요량을 충족하여 왔습니다. 회사가 자금을 영업활동을 통해서 창출하지 못하는 상황에 처하는 경우에는 외부차입 및 사채 발행 등을 통한 자금조달을 할 수 있습니다. 회사는 일시적으로 발생할 수 있는 유동성위험을 관리하기 위하여, 금융기관과 한도대출약정을 체결하고 있습니다. 한편, 보고기간 종료일 현재 회사의 유동성위험 분석 내역은 다음과 같습니다.

<당기말>

(단위:천원)

계정과목	장부금액	계약상현금흐름	1년이내	1~5년
매입채무 및 기타채무	83,930,943	83,930,942	82,796,942	1,134,000
장단기차입금(*)	99,028,214	104,035,952	86,601,251	17,434,701
합 계	182,959,157	187,966,894	169,398,193	18,568,701

(*) 장단기차입금의 계약상현금흐름에는 이자금액이 포함되어 있습니다.

<전기말>

(단위:천원)

계정과목	장부금액	계약상현금흐름	1년이내	1~5년
매입채무 및 기타채무	72,297,252	72,297,252	71,228,152	1,069,000
장단기차입금	87,850,733	87,850,733	67,804,033	20,046,700
회사채	15,226,598	18,434,576	1,000,000	17,434,576
합 계	175,374,583	178,582,561	140,032,185	38,550,276

(4) 환위험관리

회사는 원자재를 수입함에 따라 외화 지출이 발생하고 있습니다. 이로 인해 환율변동위험에 노출되는 환포지션의 주요 통화로는 USD가 해당합니다. 회사는 경상적인 거래와 관련이 없는 외환거래를 금지하고 있으며, 환율의 변동 등 환위험을 주기적으로 모니터링, 평가 및 관리하고 있습니다.

(5) 자본위험관리

회사의 경영진은 계속기업으로서 주주 및 채권자 그리고 기타 이해당사자들에게 신뢰를 유

지하고, 향후 사업의 발전을 지탱하기 위한 적정자본구조를 유지하는 것을 목표로 회사의 자본을 관리하고 있습니다. 회사의 경영진은 자본구조를 주기적으로 검토하고 있으며, 장단기 자금차입, 회사채 발행 및 유상증자 등을 통하여 최적의 자본구조를 유지하고 있습니다. 당사의 자본구조는 차입금에서 현금및현금성자산 등을 차감한 순부채와 자본으로 구성되어 있으며, 당사의 전반적인 자본위험관리정책은 전기와 동일합니다. 한편, 보고기간말 현재 당사가 자본으로 관리하고 있는 항목의 내역은 다음과 같습니다.

(단위 : 천원)

구 분	당기말	전기말
총 차 입 금	99,028,214	103,077,331
차감: 현금및현금성자산	(30,311,845)	(5,404,363)
순 차 입 금	68,716,369	97,672,967
자 본 총 계	88,467,330	64,764,672
총자본차입금비율	77.67%	150.81%

□ 대유SE

1. 사업의 개요

가. 산업의 특성

(1) 산업의 특성

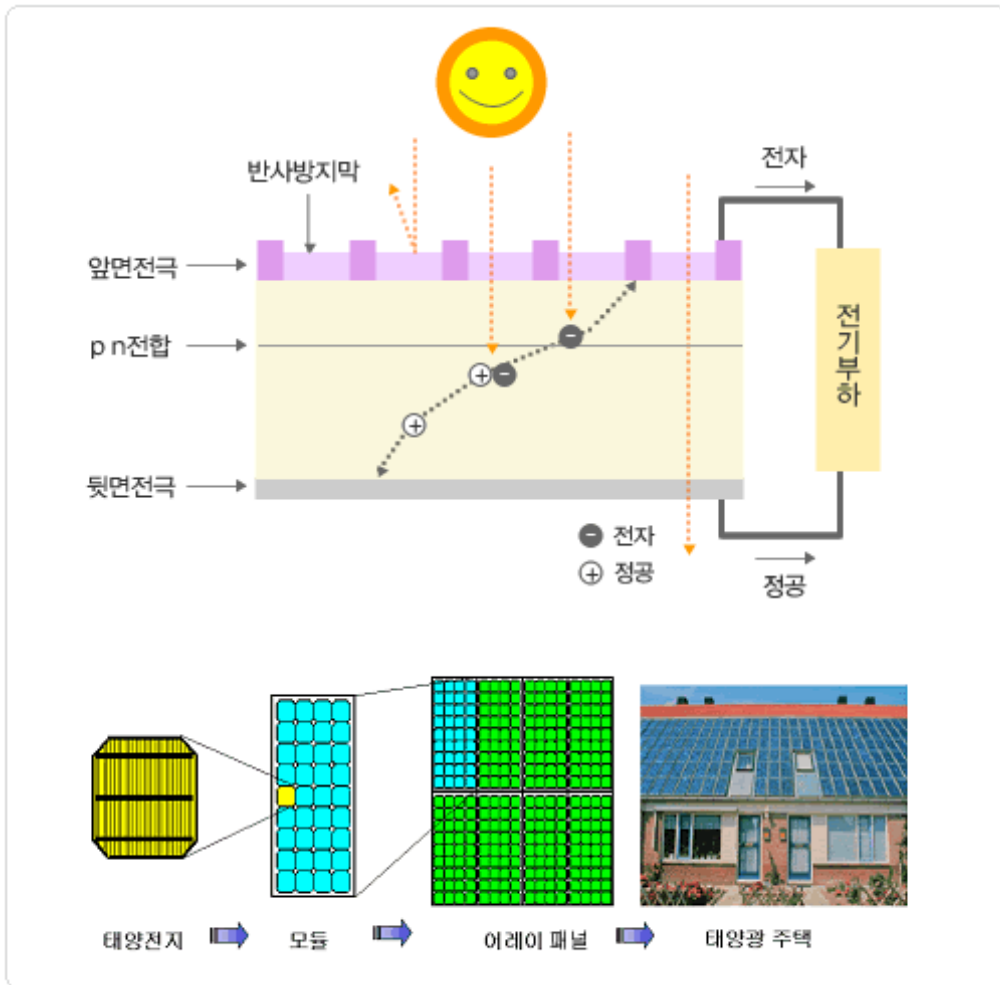
지구상 모든 에너지의 근원이 되는 태양으로부터 복사되는 빛에너지를 활용한 대표적 친환경 경산업이 태양광산업입니다. 태양광산업은 고부가가치 종합산업으로서 다양한 연관 산업으로 이루어져 있습니다. 태양전지와 관련하여 주원료인 실리콘과 반도체산업 기술을 핵심으로 하는 화학 산업과 이러한 원자재를 이용하여 태양전지를 제조하는 정밀기기 및 반도체 산업, 태양광모듈의 제조와 관련된 EVA, Back sheet의 주재료인 PVF나 폴리에스텔 아크릴 등의 화학 산업과 제조기기, 자동화기기 등 기계장치산업이 뒷받침 되어야 하며, 전력변환과 수송을 수반하므로 전기전자 산업과도 밀접한 관련을 가지고 있습니다. 또한 태양광모듈의 설치하는 주택에서는 기존건물의 부합이나 신축건물의 건자재 일부로서도 사용되어 건축 산업과 유기적 발전이 요구되며 발전소에서는 대형 토목산업과 불가분의 관계에 있고, 웹 모니터링 서비스는 정보통신 산업과의 연계로 가능한 서비스라 하겠습니다.

(2) 태양전지 및 모듈의 원리

태양전지란 광전효과(Solar Voltaic Effect)를 이용하여 빛에너지를 전기 에너지로 변환시키는 반도체 소자입니다. 광전효과란 금속과 반도체의 접촉면 또는 반도체의 p-n 접합에 빛을 받으면 반도체 중에 만들어진 전자와 정공의 이동으로 전기가 발생하는 현상을 말합니다.

태양전지를 직렬 병렬로 연결하여 출력을 높이는 것처럼 수개의 태양전지를 연결한 것이 태양광 모듈입니다. 수개의 태양전지를 강화유리/EVA/태양전지/EVA/back sheet 형태로 밀봉하여 모듈이 제조되며, 이 수개의 모듈이 직렬과 병렬로 연결되어 태양광 발전 시스템을 구축하게 됩니다. 이러한 과정은 다음의 그림을 참조하시기 바랍니다.

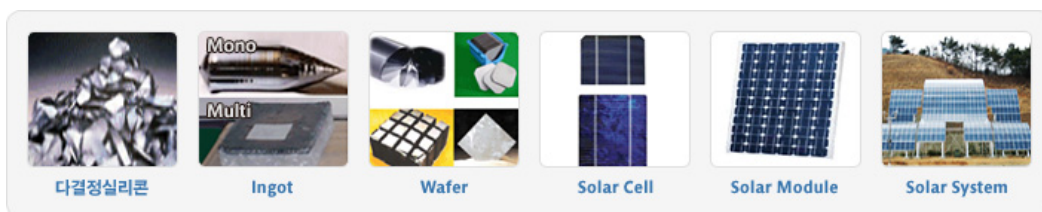
[참고 : 태양전지 및 모듈의 원리] (출처: 한국에너지 기술연구원 태양전지연구단)



(3) 태양전지 및 모듈의 생산단계

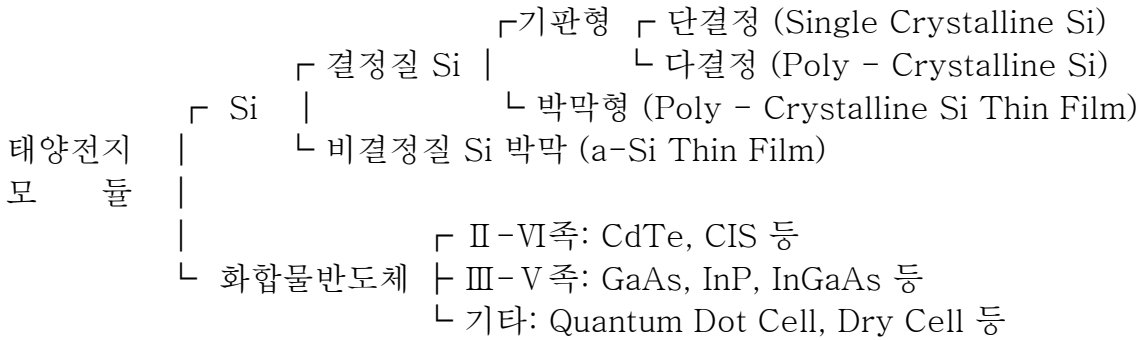
태양전지 및 모듈은 폴리실리콘으로부터 잉곳과 웨이퍼로 가공 후, 태양전지와 모듈화 과정을 거쳐서 상업용 발전이나 가정용으로 이용됩니다. 이러한 과정은 다음의 그림을 참조하시기 바랍니다.

[참고 : 태양광 Value-chain] (출처: 국무총리실 웹사이트 <http://smgc.go.kr>)



(4) 태양전지 및 모듈의 종류

태양전지 및 모듈의 종류로는 재료에 따라 결정질 실리콘, 비결정질 실리콘, 화합물 반도체 등으로 분류됩니다. 이를 정리하면 다음과 같습니다.



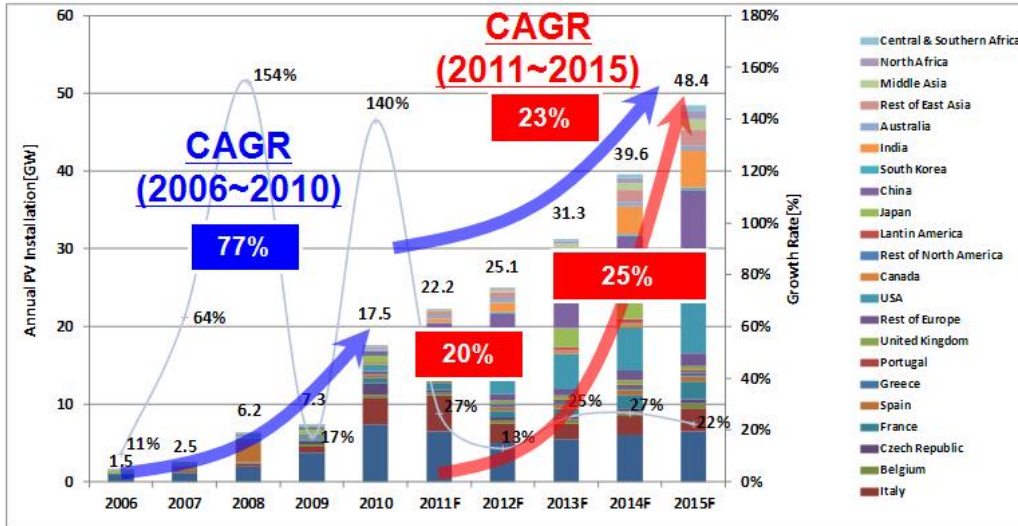
나. 산업의 성장성

(1) 해외 태양광 시장 전망

해외 태양광 시장은 기존의 주요 연료원이었던 탄소연료 자원의 고갈에 대한 우려에 따라, 그 수요가 2008년도까지 최근 3개년간 급격히 성장하였으나, 2009년도에는 세계 경제의 위축으로 인하여 성장율이 급격히 하락하였습니다. 2010년에는 독일, 미국, 일본, 중국 등 주요 선진국들의 지구온난화 방지를 위한 신재생에너지 투자에 대한 의지 강화와 세계 경제의 회복에 힘입어 16.6GW 규모로 성장하였습니다. 하지만, 2011년은 또다시 유럽발 세계 금융위기에 따른 해외 주요 태양광시장의 수요 감소와 업체들의 공격적 설비증설로 공급과잉이 발생하여 수급의 불균형이 초래됨으로써 태양광 제품들의 악성 재고가 확대되어 판매가격의 하락이 산업에 부정적인 영향을 미쳐왔습니다. 그러나 한편으로는, 제품가격이 낮아짐에 따라 태양광에너지의 경제성이 확보되어 2011년 시장규모는 전년대비 30% 이상 증가한 22.2GW 규모로 성장하였습니다. 2012년에도 재고 증가로 인한 가격하락이 지속되고 있으며, 최대 시장인 유럽의 부채 위기 악화로 인하여 기존 시장에서의 수요는 증가하지 않고 있으나, 2012년 7월부터 정부 보조금 지원제도를 재시행하는 일본의 신규 시장 확대 및 미국 시장의 확대가 예상되고 있어, 전체 해외 시장은 전년도보다 성장할 것으로 전망됩니다.

[참고 : 태양광 시장 전망] (출처: SNE 리서치(전 Solar&Energy) 2011 발표자료)

Global PV Market Forecast by Optimistic Scenario (2006~2015)



(2) 국내 시장 전망

우리나라의 경우 2007년까지 태양광발전시스템 누적설치규모가 67MW 그쳤으나, 2008년도에 들어 정부의 적극적인 신재생에너지 지원정책에 힘입어 누적 설치규모가 343MW로 급격히 증가하였습니다.

그러나, 2008년 9월부터 시작된 갑작스런 경제위기와 급격히 증가된 태양광 지원예산의 부담으로 정부는 당시 남아있는 발전차액지원금(FIT) 규모를 2009년부터 2011년까지 연차적으로 98MW, 132MW, 162MW로 지정하고 2012년부터는 RPS(Renewable Portfolio Standard:공급의무화제도)를 적극적으로 도입하기로 결정하였습니다. 현재 정부에서는 '그린홈100만호'와 RPS제도(Renewable Portfolio Standard:공급의무화제도) 도입을 통하여 국내시장을 지원육성할 계획입니다.

특히, 2012년도부터 도입된 RPS 제도에 의해 태양광발전 별도 의무량이 확정되어 앞으로 국내 태양광시장 성장에 기여를 할 것으로 전망됩니다. RPS 태양광발전 별도 의무량은 2012년부터 2015년까지 연차적으로 220MW, 330MW, 330MW, 320MW로 지정되었습니다. 이러한 정부의 정책과 함께 판매가격의 지속적인 하락으로 인하여 태양광발전의 경제성이 개선되고 있어 현재 태양광시스템 수요는 증가하고 있으며 국내 태양광시장은 점차 성장할 것으로 예측됩니다.

다. 경기변동의 특성

태양광 산업은 현재까지 보조금에 의해 변동성이 큰 정부 주도형 산업이므로 국가의 보급정책 및 국가 정부보조가 그 수요의 주를 이루고 있습니다. 그렇기 때문에 전반적인 시장의 분위기는 경기변동에는 크게 민감하지 않습니다. 다만, 고유가의 지속과 석탄원재료의 가격상승 등이 국가적 차원에서 전체 태양광산업에 활력을 불어넣는 기회를 제공할 수는 있으며 에너지에 대한 국가의 정책결정에 영향을 미칠 수 있습니다. 현재 신재생에너지 분야의 태양광 산업은 각국의 보급정책 및 보조금 정책에 따라 그 민감도가 유난히 높습니다. 한편, 세계 최대 전력소비국인 미국의 경우 오바마 정부 들어 재생에너지법, 신재생에너지산업 진흥계획(아폴로 프로젝트)등 적극적인 신재생에너지 육성정책과 2009년 7월 대체에너지 발전사업 관련 추가대책 발표로 인해 새로운 태양광성장 시장으로 예측되고 있으며, 발전차액지원제

도를 시행하고 있는 중국도 추가적으로 2009년 3월 추가 보조금 지급정책 시행으로 인해 주목받는 시장으로 성장하고 있어, 기존의 유럽에서 미국과 중국으로 이동하면서 지속적인 성장을 이끌어가고 있습니다.

라. 경쟁요소

신재생에너지 산업 분야에서 태양광 산업과 비교될 수 있는 분야는 풍력, 연료전지, 지열 등이 있습니다. 이 중 태양광발전 시장은 신재생에너지분야에서 가장 빠른 성장률을 나타내고 있습니다. 정부는 최근 저탄소 녹색성장을 선언하고, 그린에너지 발전전략을 수립, 공포했으며, 22개의 성장동력산업을 발굴해 발표한 바 있습니다. 이 중 태양광산업은 조기 성장동력 산업으로서 핵심적인 저탄소 녹색성장 주도주라고 할 수 있습니다. 현재 지식경제부는 전 세계 태양광시장 규모를 2012년 1000억 달러로 추산하고 있습니다. 국내 시장 규모는 2020년 1조 4000억원, 2030년 6조원을 예상하고 있습니다 따라서 지경부는 2030년까지 전체 에너지비중의 4.1%를 태양광에너지로 확보한다는 목표하에 지원을 확대할 계획입니다.

마. 관련법령 또는 정부의 규제

i) 신에너지 및 재생에너지 개발·이용·보급촉진법

이 법은 신재생에너지 및 재생에너지의 기술개발·이용·보급촉진과 신에너지 및 재생에너지산업의 활성화를 통하여 에너지원을 다양화하고, 에너지의 안정적인 공급, 에너지 구조의 환경친화적 전환 및 온실가스 배출의 저감을 추진하기 위한 것으로 태양 에너지는 신에너지 및 재생에너지에 포함되어 당사의 영업활동의 영향을 받습니다.

ii) 에너지법

이 법은 안정적이고 효율적이며 환경친화적인 에너지수급구조를 실현하기 위한 에너지정책 및 에너지 관련 계획의 수립·시행에 관한 기본적인 사항을 정하고 있으며 당사의 영업활동은 동법의 영향을 받습니다.

iii) 전기공사업법

전기공사업법은 전기공사업 및 전기공사의 시공, 기술관리, 도급에 관한 기본적인 사항을 정함으로써 전기공사업의 건전한 발전을 도모하고, 전기공사의 안전하고 적정한 시공을 확보하고자 하는 법률이며, 당사가 영위하는 전기공사업은 동법의 영향을 받습니다.

(2) 회사의 경쟁상의 강점

(가) 생산성

당사는 물적 분할 이전 주식회사 대유에이텍에서 태양광 모듈 생산을 영위할 당시 2010년 기준으로 현대중공업 및 현대중공업의 타 OEM사 대비하여 동일 설비를 이용하여 15% 이상 추가생산이 가능한 것으로 추산하고 있습니다.

당사의 효율적인 생산시설 이용 능력으로 타사보다 높은 생산성을 통해 생산시설 대비 높은 생산량을 산출할 수 있습니다.

(나) 가격 경쟁력

당사 소재지는 충주 첨단산업단지내에 소재하고 있습니다. 산업단지로서는 저렴한 공장 부지를 확보 할 수 있었으며, 충주시 및 주변 지역으로부터 우수한 기술 인력 확보가 용이합니다. 당사의 제조 설비는 현대 중공업의 모듈 공장과 유사한 기종으로 구축되었으며 현대중공

업이라는 대기업과 공동으로 주요 설비를 구입함으로써 투자를 절감 할 수 있었고, 초기 무상 기술 이전을 통해 조기에 생산기술을 확보 함으로써혁신적인 가격 경쟁력을 확보 하고 있는 것으로 판단됩니다.

(다) 품질

품질 경쟁력은 단기간에 확보 하기 힘든 분야 입니다. 노동품질, 설비 품질, 관리품질 등 모든 요소가 결합된 복합적인 분야입니다. 당사는 초기 현대중공업으로부터 집중적인 품질기술 지도를 통해 문제점을 개선해 나감으로써 단기간 내에 안정적 품질 수준을 확보 할 수 있었습니다.

2. 주요 제품, 서비스 등에 관한 사항

[2012. 12. 31 현재]				(단위 : 백만원)	
사업부문	매출유형	품 목	구체적용도	주요상표등	매출액 (비율)
태양광 모듈사업	제품	태양광모듈	현대중공업 PV모듈 OEM생산	-	24,819 (42.76%)
자동차 부품사업	상품	LPI 가스탱크	현대자동차/기아자동차 납품	-	33,219 (57.24%)
합 계	-	-	-	-	58,038

당사는 2010년 12월 28일 주식회사 대유에이텍의 태양광 모듈사업 부문을 분할하여 신설되었으므로 2010년에는 실질적인 영업활동이 일어나지 않아 매출액이 발생하지 않았습니다. 분할 전 (주)대유에이텍의 태양광모듈사업의 매출액은 2010년 16,634백만원입니다.

당사는 생산 중인 태양광 모듈 전량을 현대중공업에 OEM방식으로 납품하고 있으므로 당사의 자체 상표는 보유하고 있지 않습니다.

태양광산업은 폴리실리콘 -> 잉곳/웨이퍼 ->태양전지 -> 모듈 -> 시스템 및 발전의 Value chain을 형성하고 있습니다. 태양전지 모듈 및 시스템사업은 Value chain에서 Up-stream의 사업을 영위하는 폴리실리콘 가격 변화에 많은 영향을 받습니다.

과거 폴리실리콘 가격은 2004년 하반기 이후 수급 불균형이 나타나면서 가격 상승세를 시현한바 있습니다. 중국 수입 가격을 기준으로 2004년 평균가격은 15\$/kg 수준이었으나, 이후 수급 불균형 심화로 2008년 6월 240\$/Kg 까지 급등 한 바 있습니다. 그러나 이후 2008년 하반기 금융위기와 2009년 이후 세계적인 생산능력 확대에 따른 공급 과잉 영향으로 하락세를 기록하며, 최근 70\$/kg 선(2011년 2월 기준)을 유지하고 있습니다.

이에 따라 당사의 태양전지 모듈 및 시스템도 가격이 빠르게 하락하고 있습니다. 09년 (2.5달러/WP)수준에서 2011년에는 (1.7달러/WP)까지 하락할 것으로 예상하고 있습니다.

3. 주요 원재료 등에 관한 사항

태양전지 모듈은 태양광 입사면으로부터 철편 강화유리, 충전재(EVA), 태양전지(Cell), 충전재(EVA), 표면재 (Back Sheet)와 각 Cell을 전기적으로 연결시켜주는 금속 재질의 Wire (Interconnect, Bus Bar)로 구성되어 있습니다.

cell은 무상사급으로 HYMS에서 공급받아 CELL가격을 제외한 조립공정 및 기타 부자재 가격으로 만들고 있습니다.

우리는 가격 경쟁력 및 공급문제점 해소 등을 위해 HYMS의 유상 사급(구매 대행)을 이용해 구매 하고 있으며 1년단위 고정단가로 계약이 이루어지므로 단가의 영향을 받지 않습니다.

당사는 2011년 12월부터 B/SHEET관련 사업을 신규로 시작하여 태양광 모듈의 일부 부품인 B/SHEET를 롤로 수입하여 컷팅 작업을 거쳐 HYMS에 납품 진행 중에 있습니다. 따라서 당기에는 해당 원재료가 주요 원재료에 추가되었습니다.

4. 생산 및 설비에 관한 사항

가. 생산능력 및 생산능력의 산출근거

기존의 40MW였던 설비를 2011년 02월 01일 생산설비 증설로 연간 80MW태양광 전지 모듈을 생산할 수 있습니다. 기존 4대였던 태빙기를 8대로 늘렸으며 라이네이터 3대를 추가하여 7대로 늘렸으며 시플레이터를 1대 늘려서 생산량을 40MW에서 80MW로 증가 시켰습니다. 일반적으로 시플레이터 1대에 볼수 있는 양은 40MW이며 태빙기는 1대당 10MW 생산 가능 라이네이터는 1대당 12MW 정도 생산가능합니다.

구분	설비수	(분/모듈)	일가동시간 (분)	년가동일수 (일)	모듈용량 (W)	설비별CAPA (w)	비고
태빙	8	6.8	1,200	300	220	93,176,470.6	6*10
라이네이터	7	6.3	1,200	300	220	88,000,000.0	CELL기준

나. 생산실적 및 가동률

분할 전 (주)대유에이텍의 태양광부분 2010년 생산실적은 40MW로 18,165백만원이며, 당기에는 80MW로 설비 증설에 따른 생산량 증가로 80MW 매출액 기준으로 24,819백만원입니다. 가동률의 경우 거의 100%에 가까울 것으로 예상하고 있습니다.

다. 설비의 신설.매입계획 등

당사는 현재 추가 설비의 신설계획이 없습니다.

5. 매출에 관한 사항

가. 매출실적

당사의 매출은 태양광 모듈 조립 생산으로 구성되는 제품매출로 구성되어집니다. 당사는 2010년 12월 28일 주식회사 대유에이텍의 태양광 모듈사업 부문을 분할하여 신설되었으므로 2010년에는 실질적인 영업활동이 일어나지 않아 매출액이 발생하지않았습니다.

분할 후 (주)대유SE의 태양광모듈사업/자동차부문사업의 2012년 총 매출액은 58,038백만원이며, 그 상세내역은 다음과 같습니다.

(단위: 백만원)

구 분	2012년			2011년		
	태양광 모듈	LPI가스탱크	소 계	태양광 모듈	LPI가스탱크	소 계
매출액	24,819	33,219	58,038	21,182	19,682	40,864
매출총이익	2,372	930	3,302	1,913	1,357	3,270
영업손익	1,064	436	1,500	521	842	1,363
세전이익	869	200	1,069	168	522	690

2012년 국내 및 전세계적으로 태양광제품의 공급과잉과 이에 따른 급격한 제품가격 하락으로 인해 많은 태양광 회사들이 심각한 경영난을 겪는 등 매우 힘든 시간을 보냈습니다. 반면 당사는 현대중공업 계열회사 HYMS와의 유기적인 관계형성 및 품질, 납기 등 거래조건의 충실한 이행으로 오히려 매출증대와 양호한 이익구조를 실현하였습니다.

김제소재 LPI연료탱크의 영업 및 판매 부문도 본격적인 생산체제로 돌입하면서 양적증대 및 이익실현에 기여하게 되었습니다.

나. 판매방법 및 조건

당사는 직접판매하는 방식으로 진행 중이며, 별도의 대리점이나 판매법인은 적용하지 않고 있습니다. 당사가 생산하고 있는 태양광 모듈은 전량 현대중공업 계열회사인HYMS에 OEM으로 납품하고 있습니다.

다. 판매전략

당사는 기본적으로 태양광 시스템 설치사업을 영위하고 있는 현대중공업 계열회사인 HYMS에 OEM 공급계약을 토대로 현재 생산하고 있는 모듈의 전량을 현대중공업계열회사인 HYMS 에 납품됩니다. 납품 계약은 매년 갱신됩니다.

6. 수주현황

당사의 보고서 제출일 현재 확보한 수주현황은 다음과 같습니다.

[2012. 12. 31 현재]			(단위 : 천장, 백만원)						
품 목	수주일자	납 기	수주총액		기납품액		수주잔고		비고
			수 량	금 액	수 량	금 액	수 량	금 액	
태양광 모듈	2011.01.01	2011.12.31	247	24,820	247	24,820	-	-	-
LPI가스탱크	2011.01.01	2011.12.31	78	33,219	78	33,219	-	-	-
합 계			319	58,039	319	58,039	-	-	-

7. 시장위험과 위험관리

가. 금리위험

금리변동으로 인해 당사의 재무상태에 대해 미치는 영향은 극히 작다고 판단됩니다.

나. 가격위험

당사가 생산하고 있는 태양광모듈 판매가격은 매년 납품처와 갱신하여 계약하고 있습니다. 당사의 납품가격은 당사의 총 투입 원가에 적정 이윤을 추가하여 결정되므로당사가 노출되는 가격위험은 미미한 것으로 판단됩니다.

다. 환위험

당사가 생산하고 있는 모듈의 판매가격은 원화기준으로 결정되며, 원자재 중 일부를일본과 중국에서 수입하지만 그 비중은 상대적으로 적으므로 당사가 환위험에 노출되는 정도는 미미하다고 판단됩니다.

라. 정부정책 변화에 따른 시장위축 가능성

당사가 영위하고 있는 태양광 발전 산업을 비롯한 신재생에너지사업의 시장형성 및 기술개발 등은 정부의 정책적 지원이 핵심적인 역할을 하고있으므로, 향후 정부의 정책변화에 따라 태양광발전 산업의 성장성과 당사의 실적이 영향을 받을 수 있습니다. 그러나 당사는 현대중공업과의 계약으로 2013년까지 생산량의 전부를 현대중공업에납품하도록 하고 있으므로 상대적으로 그 위험은 고정적인 수요를 보유하고 있지 않은 경쟁사 대비 낮은 것으로 판단됩니다.

8. 파생상품 거래 현황

당사는 보유하고 있는 파생상품이 없습니다.

9. 연구개발 활동

가. 연구개발활동의 개요

당사의 연구개발은 모듈생산기술및 모듈품질향상 관한 내용을 중점적으로 연구하고 있습니다. 당사의 개발은 품질기술팀과 생산기술팀으로 구성되어 있습니다.

생산기술은 품질 프로세스에 따라, Photovoltaic Module의 품질 향상, 유지및 생산성을 높일 수 있는 공정기술 연구를 주로 하고 있습니다.

나. 연구개발 담당조직



다. 연구개발 비용

당사는 2010년 12월 28일에 설립되어 제1기에 실질적인 영업활동이 발생하지 않았으므로 연구개발비가 발생하지 않았습니다.

라. 연구개발 실적

회사의 최근 연구개발 실적은 다음과 같습니다.

- 태빙공정 기술
 - 태빙 머신 cell stress 최소화 조건 test를 통하여 레시피 연구 및 기계특성 연구를 통하여 String 생산성 향상
- 부상공정
 - 납땜 방법 연구를 통한 모듈품질 성능 향상
- 라미네이팅공정
 - Gel test를 통한 레시피 연구
- 시뮬레이터 공정
 - 모듈 출력 측정 및 조건 관리를 통한 성능 향상
- 모듈 출력 향상 기술개발
 - ① 효율손실 최소화 연구
 - 셀-리본간 박리 시험 재질 시험 등을 통한 솔더링 개발 및 셀 타입두께등에 따른 최적의 레시피 개발
 - ② 광투과성 향상
 - 광투과도 향상을 통한 출력 향상 극대화 주요자재 표면 패턴에 따른 광 굴절을 연구 및 효율 영향 분석등을 통한 모듈 라미네이팅 방법 연구.

10. 그 밖에 투자 의사결정에 필요한 사항

가. 지적재산권 보유 현황

당사는 현재 지적재산권을 보유하고 있지 않습니다.

□ 스마트홀딩스

1. 사업의 개요

당사가 사업을 영위하고 있는 골프장 레저 산업은 골프 대중화의 확산, 주 5일 근무제의 실시 등에 따라 그 수요는 크게 꾸준히 증가하는 추세입니다. 2009년 상장기업 평균영업 이익율이 5.8%에 불과한 데 반해 국내 회원제 18홀 골프장의 영업이익율은 13.1%, 회원제 27홀 골프장은 18.2%, 회원제 36홀 골프장은 24.7%에 달해 상장기업 평균대비 2배 이상의 수치를 보이고 있으며, 퍼블릭의 경우 2009년 평균 영업이익율이 43.0%에 달해 상장기업 평균 대비 7배에 이르는 호황을 누리고 있는 중입니다.

(1) 산업의 특성

1900년에 외국인 고문관이었던 영국인에 의해 만들어진 원산골프장을 효시로 100여년의 역사를 가지고 있는 국내 골프산업은 1998년 박세리 선수의 세계 메이저 대회 우승과 '99년 김대중 대통령의 '골프대중화선언' 발표 및 정부의 잇달은 골프 관련규제완화정책 등으로 인해 호황 업종으로 부상하기 시작하였습니다.

골프장 사업에 진출하는 기업들도 과거에는 대기업 중심이었으나 최근에는 현금동원력이 뛰어난 중견 기업들 중심으로 성황을 이루고 있으며, 이들 기업들은 과거 대기업과 달리 철저한 사업분석 후 골프업에 진출하는 특징을 보이고 있습니다.

골프장의 유형을 살펴보면, 골프장은 일반적으로 이용형태, 지형특성, 입지특성, 규모에 따라 분류할 수 있는데 이용형태에 따라서는 회원제 골프장과 퍼블릭 골프장으로 나눌 수 있습니다. 회원제 골프장은 회원을 모집하여 회원권을 발급하고 예약에 의해 이용하는 골프장이며, 퍼블릭 골프장은 회원을 모집하지 않고 도착 순서나 예약에 의해 이용하는 골프장으로 누구나 이용할 수 있고 이용요금도 저렴한 편입니다.

퍼블릭 골프장을 규모에 따라 구분하면 18홀 이상의 정규 퍼블릭 골프장과 9홀의 일반 퍼블릭 골프장, 3홀 이상 8홀 이하의 간이골프장 등으로 구분되며, 회원제 골프장은 18홀, 27홀, 36홀로 구분됩니다. 지역의 특성에 따라서는 산악형, 내륙형, 해안형 등으로 분류되는데 국내 골프장은 대부분 산악형으로 건설되고 있습니다.

국내 전체 골프장 시장규모는 2004년은 19,705억원, 2005년은 21,565억, 2006년은 24,262억, 2007년은 28,234억, 2008년 31,109억, 2009년 32,282억으로 경기변동과 상관 없이 매년 꾸준히 성장 중인 것으로 나타나고 있습니다. 이는 주변산업을 제외한순수한 골프장 운영업체의 매출액 규모로 골프용품 산업, 골프연습장 산업 등 포괄적인 골프산업의 시장 규모를 추정한다면 그 규모는 훨씬 커지게 됩니다.

(2) 산업의 성장성

국내 골프장 이용객수는 1980~90년 동안에는 연평균 16.0% 증가, 1990~2000년 동안에는 연평균 12.5%씩, 2000년~2009년 동안에는 9.9%씩 증가, 국내 경기변동과 관계없이 매년 성장하고 있습니다.

2009년 이용객수는 내수침체에도 불구하고 골프 대중화의 확산, 주5일 근무제 실시에 따른 여가시간 확대 등으로 전년에 비해 8.5% 늘어난 2,585만명에 달했는데 이는지난 2000년보다 2.3배 증가한 수치입니다.

회원제 골프장의 이용객수는 2009년에 1,692만명으로 전년보다 7.7%, 퍼블릭 골프장의 이용객수는 717만명으로 전년보다 12.9% 증가했습니다. 퍼블릭 골프장 이용객수의 증가율이 높은 것은 골프회원권을 보유하지 못한 중산층 골퍼들이 크게 늘어나면서 그만큼 골프가 대중화되고 있다는 것을 보여주고 있습니다.

또한, 국내 회원제 골프장의 2009년 홀당 이용객수는 3,955명인데 이를 일본과 비교해 볼 때, 이는 일본 최대 호황기였던 1992년 홀당이용객수 2,803명보다 무려 41.1%나 많은 수치로, 국내 골퍼들은 심각한 부킹전쟁을 치르고 있고, 국내 골프장 운영업체들은 호황을 누리고 있음을 알 수 있습니다.

통계청의 15세 이상 인구 중 골프장 이용자 비율 등의 자료를 이용, 국내 골프인구를추정해 보면, 국내 골프인구는 2004년 194만명에서 2009년 294만명 선으로 추정되고 있습니다.

주 5일제의 확산에 따른 국내 레저시장의 급성장 및 소득수준의 증가, 일부 계층의 전유물로 여겼던 골프에 대한 부정적 인식의 완화, 전업주부들의 여가시간 증가로 인한 여성골퍼의 급증 등으로 인해 국내 골프 인구는 꾸준한 성장세를 유지할 것으로 전망되고 있습니다.

(3) 경기변동의 특성

국내 골프장이 이용객수에 비해 크게 부족한 특성으로 인해 국내 골프장의 경우 경기변동에 크게 민감하지 않으며 다만 계절적 기온 변화에 따라 이용객수가 변동되는 특징을 보입니다. 5월, 6월, 10월 이용객수가 가장 많으며, 1월과 2월은 추위와 눈으로 인한 비수기로 나타나고 있습니다.

(4) 경쟁요소

골프장 건설에 많은 자금이 필요하다는 점과 골프장 부지에 대한 인허가 및 사업승 인 등에 대한 각종 규정 등으로 인해 골프산업은 신규진출이 어려운 진입장벽이 있어 신규업체에게는 어려움으로 작용하나 기존 업체는 안정적으로 경영할 수 있다는 잇점으로 작용합니다.

(5) 관계법령 또는 정부의 규제 등

골프 산업은 체육시설 설치 이용에 관한 법률, 국토의 계획 및 이용에 관한 법률, 국유재산관리법 등의 적용을 받고 있습니다.

2. 회사의 현황

(1) 영업개황

당사는 골프장 레저시설 개발 및 운영 등의 사업을 영위하고 있습니다. 2011년 10월 5일 (주)동강홀딩스와 공동사업약정을 체결하고, 주식회사 동우로부터 경기도 포천시소재 36홀 회원제 골프장시설을 공동으로 양수하여 운영(민법상 조합계약)하고 있습니다.

(2) 시장점유율

골프장 레저 시설 개발 및 건설, 운영 산업 특성상 시장점유율은 추산하기가 어렵습니다.

(3) 시장 경쟁력

대유몽베르컨트리클럽은 뛰어난 자연환경 바탕위에 수려한 비경을 자랑함과 동시에 국내 최고수준의 골프코스를 겸비하여, 지난 4월에는 골프다이제스트가 주관하여 2년마다 선정하는 “대한민국 베스트 골프코스”에 2회 연속 선정되었으며, 레저신문 주관으로 2년마다 선정하는 “친환경 베스트 골프장”에 '07년 '09년에 이어 '11년 3회 연속 선정 되었습니다.

아울러, 수도권을 비롯한 인근 지역 교통접근성은 뛰어나진 않으나 양호한 편으로 평일기준 강남기준 약 1시간 30분 거리에 있으며, 서울(구리)~포천간 민자고속도로 및 향후 제 2외곽순환 고속도로 개통 예정으로 접근성은 더욱 향상될 것으로 기대를 모으고 있습니다. 특히 서울(구리)~포천간 민자고속도로는 서울북부고속도로(주)와 가협약을 맺은 상태이며, 포천시청 확인결과 금년 12월 착공 예정으로 2016년 개통 계획을 가지고 있어 그 동안 많은 유저들이 단점으로 지적했던 접근성 문제는 해소될 것으로 보여짐에 따라 한층 더 발전할 수 있는 계기가 될 것입니다.

최근 경제발전에 따른 소득향상과 다양한 문화생활의 확산으로 휴식 및 여가생활에 대한 인식이 변화되고 있으며, 주5일 근무제가 실시되면서 근로시간 단축에 따른 관광형태의 변화도 나타나고 있습니다. 주로 가족 단위의 여가활동 및 여행수요가 증대되고 있고, 그에 따라서 장기 체류형 관광패턴이 보편화될 것으로 예상됨에 따라서 리조트에 대한 소비욕구 또한 증가할 것으로 예상되며, 특히 가족 단위 여행자의 다양한 욕구를 충족시킬 수 있는 복합리조트의 수요가 급증할 것으로 보여집니다. 이러한 사회적 배경을 토대로 현대사회에 새롭게 등장한 리조트산업이 많은 발전단계를 걷고 있으며, 앞으로도 계속 성장할 것으로 예상됨에 따라, 우리는 이러한 교통입지의 장점 및 관광지로서의 입지를 최대한 부각시켜 몽베르만의 특화된 사업 및 상품을 구상하고 있습니다.

마지막으로 철저한 회원 관리 기존 회원제 골프장에 대한 회원 관리를 보다 철저히 하여 특히 시세 관리 등 회원의 동요가 될 수 있는 요소를 제거함으로써 회원들에게 신뢰를 줌으로 이탈을 방지하고, 회원수를 탄력적으로 조절해 나감으로써 회원에게 전략적 권한부여를 통해 서비스의 질을 향상하고자 합니다.

3. 주요 제품 서비스 등

골프장 운영 등 당사 주요 서비스별 매출액이 전체 매출액에서 차지하는 비율은 다음과 같습니다.

(단위 : 백만원)				
사업부문	품 목	2012년 매출액 (비율)	2011년 매출액 (비율)	비 고
골프장 운영	입장매출	5,930(87.0%)	1,342(81.5%)	-

	대여매출	680(10.0%)	266(16.2%)	-
	기타매출	203(3.0%)	39(2.3%)	-
합 계		6,813(100.0%)	1,647(100.0%)	-

4. 영업설비 등의 현황

가. 영업용 설비 현황

당사는 (주)동강홀딩스와 공동으로 주식회사 동우로부터 경기도 포천시 소재 36홀 회원제 골프장시설과 관련된 인적 및 물적설비 및 일체의 권리의무를 양수하였으며 설비의 세부사항을 살펴보면 다음과 같습니다.

(2012. 12. 31) (단위 : 백만원, 명)

구 분	소재지	토 지 (코스포함)	건물	구축물	합 계	종업원수	비고
대유몽베르컨트리클럽 (스마트홀딩스47.10%)	경기도 포천시 영북면	149,058 (70,206)	14,930 (7,032)	19,732 (9,294)	183,720 (86,532)	48	-
합 계		149,058 (70,206)	14,930 (7,032)	19,732 (9,294)	183,720 (86,532)	48	-

나. 설비의 신설·매입 계획 등

종합리조트 사업 추진 산정호수, 명성산 등 몽베르CC 주변의 관광지를 연계 활용하여 지방 골퍼 유치 및 가족단위의 레저 상품 개발 / 홍보를 통한 수도권 이외 인접 지역(지방) 수요자 유입 극대화를 위해 현재 보유중인 84만평 부지 중 유희부지 10만여평을 활용하여 객실 50실 규모의 콘도설립 및 퍼블릭 9홀 조성사업을 전개하여 골프장을 하나의 놀이 문화로 정착시켜 몽베르CC 특유의 상품화를 추진하고 있습니다.

5. 매출에 관한 사항

(단위 : 백만원,%)				
구 분		2012년도	2011년도	증감
골프장 운영	매출액	6,813	1,647	5,166
	매출원가	2,442	545	1,897
	매출총이익	4,371	1,102	3,269
	판매비와관리비	3,982	1,059	2,923
	영업이익	389	43	346

※ 2011년 10월5일 (주)동강홀딩스와 공동사업약정을 체결하고, (주)동우로부터 경기도 포천시 소재 36홀 회원제 골프장시설을 공동으로 양수하여 운영(민법상 조합계약)함에 따라 2011년 10월 05일부터 12월 31일까지 매출현황만 작성하였습니다.

6. 시장위험과 위험관리

당사는 공시대상기간 중 외환관련 포지션이나 손익이 전혀 발생하지 않았고 체결했거나 현재 체결 중인 파생상품 계약이 없습니다. 이에 시장위험과 위험관리에 대한 기재를 생략합니다.

7. 파생상품 계약현황

당사는 파생상품과 관련한 계약을 체결하고 있지 않습니다.

8. 경영상의 주요계약 등

당사는 보고서 작성 기준일 현재 회사의 재무상태에 중요한 영향을 미치는 비경상적인 중요 계약이 없습니다.

9. 연구개발활동

당사는 골프장 레저시설 개발 및 운영 등과 관련한 사업을 영위하고 있으며 사업의 특성상 연구개발조직, 연구개발비용, 연구개발실적 등과 해당사항이 없습니다.

10. 그밖에 투자의사결정에 필요한 사항

- 해당사항없습니다.

III. 재무에 관한 사항

1. 요약 연결재무정보 (K-IFRS 적용)

가. 요약 연결재무정보

(2012.12.31)		(단위 : 백만원)		
구 분	제58기말 (2012년 12월말)	제57기말 (2011년 12월말)	제56기말 (2010년 12월말)	
[유동자산]	127,401	111,492	78,368	
· 당좌자산	111,643	101,796	72,966	
· 채고자산	7,554	9,696	5,401	
[비유동자산]	258,320	251,033	125,017	
· 투자자산	63,072	64,195	51,464	
· 유형자산	167,137	156,505	58,200	
· 무형자산	26,997	29,502	14,593	
· 기타비유동자산	1,114	831	760	
자산총계	385,721	362,525	203,384	
[유동부채]	213,106	195,934	120,398	
[비유동부채]	74,284	91,675	28,623	
부채총계	287,390	287,609	149,020	
[지배기업 소유주지분]	89,627	66,639	53,496	
· 자본금	42,215	31,918	31,243	
· 주식발행초과금	25,774	7,626	7,387	
· 기타자본	8,471	16,317	9,124	
· 이익잉여금	13,167	10,778	5,742	
[비지배지분]	8,704	8,277	868	
자본총계	98,331	74,916	54,364	
매출액	505,515	469,492	278,779	
영업이익	17,702	15,981	11,744	
법인세비용차감전순이익	5,013	9,480	8,415	
당기순이익	4,046	7,730	8,372	
포괄손익	(2,920)	12,353	7,730	
지배기업 소유주지분에 대한 주당손익				
기본주당순이익 (단위: 원)	49.2	113.9	160.3	
희석주당순이익 (단위: 원)	43.3	107.7	157.7	
연결에 포함된 회사수	5	5	3	

나. 연결대상회사의 변동내용

당사는 2011년부터 한국채택국제회계기준(K-IFRS)을 도입하였습니다. 한국채택국제회계

기준 도입에 따른 연결대상회사의 변동내용은 아래와 같습니다.

회계기준	제58기 연간	제57기 연간	제56기 연간
한국채택국제회계기준 (K-IFRS)적용 시	<ul style="list-style-type: none"> · (주)대유중공업 · (주)대유네트웍스 · (주)대유에스이 · (주)스마트홀딩스 · (주)스마트드림 	<ul style="list-style-type: none"> · (주)대유중공업 · (주)대유네트웍스 · (주)대유에스이 · (주)스마트홀딩스 · (주)스마트드림 	<ul style="list-style-type: none"> · (주)대유중공업 · (주)대유네트웍스 · (주)대유에스이
합 계	5개	5개	3개

다. 연결재무정보 이용상의 유의점

1. 재무제표 작성기준

회사는 2011년 1월 1일 이후에 개시하는 연차보고기간부터 국제회계기준을 채택하여 제정한 한국채택국제회계기준을 적용하고 있습니다. 한국채택국제회계기준은 국제회계기준위원회("IASB")가 발표한 기준서와 해석서 중 대한민국이 채택한 내용을 의미합니다.

회사의 재무제표는 한국채택국제회계기준에 따라 작성되었습니다.

한국채택국제회계기준은 재무제표 작성시 중요한 회계추정의 사용을 허용하고 있으며, 회계정책을 적용함에 있어 경영진의 판단을 요구하고 있습니다. 보다 복잡하고 높은 수준의 판단이 요구되는 부분이나 중요한 가정 및 추정이 요구되는 부분은 주석3에서 설명하고 있습니다.

1-1 회계정책의 변경과 공시

(1) 연결회사가 채택한 제·개정 기준서

연결회사는 당기 중 기업회계기준서 제1001호 '재무제표 표시'의 개정에 따라 매출액에서 매출원가 및 판매비와 관리비를 차감하여 영업손익을 산정하는 것으로 회계정책을 변경하였습니다.

연결회사는 개정된 기준에 따라 영업손익의 산정방법을 소급하여 적용하였으며, 비교표시된 연결포괄손익계산서는 이러한 소급적용에 따른 변경사항을 반영하여 재작성되었습니다. 이러한 회계정책 변경으로 인하여 개정 전 기준에 따라 영업이익으로 분류되었던 임대료수익, 무형자산손상차손 등이 포 함된 당기의 기타수익 2,222백만원 및 기타비용 6,407백만원과 전기의 기타수익 1,637백만원 및 기타비용 2,998백만원이 영업손익에서 제외되었습니다. 이로 인하여 당기 및 전기의 영업이익은 개정 전 기준과 비교하여 각각 4,185백만원 및 1,361백만원 증가하였으나, 당기 및 전기의 당기순이익 및 주당순이익에는 영향이 없습니다.

(2) 연결회사가 적용하지 않은 제·개정 기준서 및 해석서

제정·공표되었으나 2012년 1월 1일 이후 시작하는 회계연도에 시행일이 도래하지 아니하였고, 회사가 조기 적용하지 아니한 제·개정 기준서 및 해석서는 다음과 같습니다.

- 기업회계기준서 제1001호 '재무제표 표시' 개정

기업회계기준서 제1001호 '재무제표 표시'는 기타포괄손익에 표시되는 항목을 미래에 당기 손익으로 재분류 되는지 여부에 따라 두 가지 그룹으로 나누어 표시하는 것으로 개정되었습니다. 동 개정 내용은 2012년 7월 1일 이후 개시되는 회계연도부터 적용될 예정이며, 조기 적용이 허용됩니다. 회사는 상기의 개정 기준서의 적용이 연결재무제표에 미치는 유의적인 영향은 없을 것으로 예상하고 있습니다.

- 기업회계기준서 제1113호 '공정가치측정' 제정

기업회계기준서 제1113호 '공정가치측정'은 공정가치를 명확히 정의하고, 공정가치의 측정을 위한 체계 및 공시사항을 단일의 기준서에서 정하여 한국채택국제회계기준 적용시 일관성을 제고하고 복잡성을 감소시키기 위하여 제정되었습니다. 기업회계기준서 제1113호는 다른 기준서에서 이미 요구하거나 허용하는 사항 이외에 추가적으로 공정가치측정을 요구하지 않으며, 다른 기준서에서 공정가치 측정이 요구되거나 허용되는 경우 적용되는 지침을 제공합니다. 동 제정 내용은 2013년 1월 1일 이후에 개시하는 회계연도부터 적용될 예정입니다. 회사는 상기의 제정 기준서의 적용이 연결재무제표에 미치는 유의적인 영향은 없을 것으로 예상하고 있습니다.

2. 연결기준

연결회사는 기업회계기준서 제1027호 '연결재무제표와 별도재무제표'에 따라 연결재무제표를 작성하고 있습니다.

2-1. 종속기업 및 관계기업

(1) 종속기업

종속기업은 회사가 재무 및 영업정책을 결정할 수 있는 능력이 있는 모든 기업(특수목적기업을 포함)이며, 일반적으로는 과반수 의결권을 보유하고 있는 경우가 해당됩니다. 보고기간 말 현재 행사 또는 전환가능한 잠재적 의결권의 존재 여부 및 그 영향은 회사가 다른 기업을 지배하고 있는지의 여부를 평가하는데 고려됩니다. 또한 연결회사는 의결권이 50%이하인 경우에도 사실상의 지배력에 따라 재무 및 영업정책을 결정할 수 있는 능력이 존재하는지를 평가합니다. 사실상의 지배력은 연결회사의 의결권의 상대적인 규모와 다른주주의 분산도 등을 종합적으로 고려하여 이를 통해 연결회사가 재무 및 영업정책을 통제할 수 있는 능력이 존재한다고 판단되는 경우 발생합니다.

종속기업은 회사가 지배하게 되는 시점부터 연결에 포함되며, 지배력을 상실하는 시점부터 연결에서 제외됩니다.

연결회사의 사업결합은 취득법으로 회계처리 됩니다. 이전대가는 취득과 관련하여 취득일에 제공한 자산, 발행한 지분증권, 인수하거나 발생시킨 부채의 공정가치의 합으로 측정하고 있습니다. 이전대가는 조건부 대가 지급 약정으로부터 발생하는 자산 및 부채의 공정가치를 포함하고 있습니다. 사업결합으로 취득한 식별가능자산·부채 및 우발부채는 취득일의 공정가치로 최초 측정하고 있습니다. 연결회사는 청산 시 순자산의 비례적 몫을 제공하는 비지배지분을 사업결합 건별로 판단하여 피취득자의 순자산 중 비례적지분 또는 공정가치로 측정합니다. 그밖의 비지배지분은 다른 기준서의 요구사항이 없다면 공정가치로 측정합니다. 취득 관련원가는 발생 시 당기비용으로 인식됩니다.

사업결합이 단계적으로 발생한 경우 이전에 보유하고 있던 피취득자에 대한 지분은 취득일

에 공정가치로 재측정되며 변동분은 당기손익으로 인식됩니다.

연결회사가 지불할 조건부대가는 취득일에 공정가치로 인식됩니다. 자산 또는 부채로 계상된 조건부대가의 후속적인 공정가치의 변동은 기준서 제 1039호에 따라 당기손익 또는 기타포괄손익으로 인식됩니다. 자본으로 분류되는 조건부대가는 재측정되지 않으며, 후속적으로 정산될 때 자본내에서 회계처리 됩니다.

이전대가, 피취득자에 대한 비지배지분의 금액과 취득자가 이전에 보유하고 있던 피취득자에 대한 지분의 취득일의 공정가치 합계액이 취득한 식별가능한 순자산을 초과하는 금액은 영업권으로 인식합니다. 또한, 이전대가 등이 취득한 종속기업 순자산의 공정가액보다 작다면, 그 차액은 당기손익으로 인식합니다.

연결회사 내의 기업간에 발생하는 거래와 잔액, 수익과 비용 및 미실현이익은 제거됩니다. 미실현손실은 이전된 자산의 손상 여부를 우선 고려하고 제거됩니다. 종속기업의 회계정책은 연결회사에서 채택한 회계정책을 일관성있게 적용하기 위해 차이가나는 경우 수정되었습니다.

(2) 지배력의 변동이 없는 종속기업에 대한 소유지분의 변동

지배력의 상실을 발생시키지 않는 비지배지분과의 거래는 자본거래, 즉 소유주로서의 자격을 행사하는 소유주와의 거래로 회계처리하고 있습니다. 지불한 대가의 공정가치와 종속기업의 순자산의 장부금액 중 취득한 지분 해당액과의 차이는 자본에 계상됩니다. 비지배지분에 대한 처분에서 발생하는 손익 또한 자본에 반영됩니다.

(3) 종속기업의 처분

연결회사가 지배력을 상실하는 경우 해당기업에 대해 계속 보유하게 되는 지분은 동 시점에 공정가치로 재측정되며, 관련 차액은 당기손익으로 인식됩니다. 이러한 공정가치는 해당 지분이 후속적으로 관계기업, 공동지배기업 또는 금융자산이 되는 경우의 최초 인식시 장부금액이 됩니다. 또한, 해당 기업에 대하여 이전에 계상하고 있던 기타포괄손익의 금액은 연결회사가 관련 자산과 부채를 직접 처분하였을 경우와 동일하게 회계처리하고 있습니다. 따라서, 과거에 인식되었던 기타포괄손익 항목은 당기손익으로 재분류됩니다.

(4) 관계기업

관계기업은 연결회사가 유의적 영향력을 행사할 수는 있으나 지배력은 없는 모든 기업으로, 일반적으로 회사가 의결권 있는 주식의 20% 내지 50%를 소유하고 있는 피투자 기업입니다. 관계기업 투자지분은 최초에 취득원가로 인식하며 지분법을 적용하여 회계처리합니다. 연결회사의 관계기업 투자금액은 취득시 식별된 영업권을 포함하며, 손상차손누계액 차감 후 금액으로 표시합니다.

관계기업에 대한 투자자의 소유지분이 감소하지만 투자가 관계기업의 정의를 충족하는 경우, 투자자는 이전에 기타포괄손익으로 인식한 손익 중 비례적 금액만을 당기손익으로 재분류합니다.

관계기업 투자의 취득 이후 발생하는 관계기업의 손익에 대한 연결회사의 지분에 해당하는 금액은 당기손익으로 인식하고, 관계기업의 기타포괄손익 변동액 중 연결회사의 지분에 해

당하는 금액은 기타포괄손익으로 인식합니다. 취득 후 누적변동액은 투자금액의 장부금액에서 조정합니다. 관계기업의 손실에 대한 연결회사의 지분이 기타 무담보 채권을 포함한 관계기업 투자금액과 동일하거나 이를 초과하게 되면 연결회사는 관계기업을 위해대납하였거나 의무를 부담하게 된 경우를 제외하고는 더 이상의 손실을 인식하지 않습니다.

연결회사는 매보고기간마다 관계기업 투자에 대한 객관적인 손상의 징후가 있는지를 결정하여야 합니다. 만약 객관적인 손상의 징후가 있다면 연결회사는 관계기업 투자의 회수가능액과 장부금액과의 차이를 손상차손으로 인식합니다. 동 손상차손 금액은 연결포괄손익계산서상 '관계기업에 대한 손상차손'으로 하여 별도로 표시됩니다.

연결회사와 관계기업 간의 거래에서 발생한 미실현이익은 연결회사의 관계기업에 대한 지분에 해당하는 부분을 제거하고 있습니다. 미실현손실도 그 거래가 이전된 자산이 손상되었다는 증거를 제시하지 않는 경우 동일하게 제거되고 있습니다. 관계기업의 회계정책은 연결회사의 회계정책과의 일관성을 위해 필요한 경우 변경하여 적용하고 있습니다. 연결회사의 지분율이 감소하였으나 유의적 영향력이 계속 유지되는 경우의 지분감소액은 당기손익으로 인식하고 있습니다.

2-2. 영업부문

연결회사는 한국채택국제회계기준 제1108호 (영업부문)에 따른 보고부문이 단일 부문입니다. 연결회사의 최고경영의사결정자가 정기적으로 검토하는 보고자료는 재무제표와 일관된 방법으로 측정됩니다.

2-3. 외화환산

(1) 기능통화와 표시통화

연결회사는 연결회사 내 개별기업의 재무제표에 포함되는 항목들을 각각의 영업활동이 이루어지는 주된 경제환경에서의 통화("기능통화")를 적용하여 측정하고 있습니다. 지배기업의 기능통화와 표시통화는 대한민국 원화이며, 연결재무제표는 대한민국 원화로 표시하고 있습니다.

(2) 외화거래와 보고기간 말의 외화환산

외화거래는 거래일의 환율 또는 재측정되는 항목인 경우 평가일의 환율을 적용한 기능통화로 인식하고 있습니다. 외화거래의 결제나 화폐성 외화 자산·부채의 환산에서 발생하는 외환차이는 당기손익으로 인식하고 있습니다. 다만, 요건을 충족하는 현금흐름위험회피에 대한 위험회피금액은 기타포괄손익으로 인식하고 있습니다.

차입금과 현금및현금성자산으로부터 발생하는 순외환차이는 연결포괄손익계산서상 "금융수익(비용)" 으로 표시되며, 이 외의 순외환차이는 연결포괄손익계산서상 "기타수익(비용)" 으로 표시됩니다.

2-4. 현금흐름표

연결회사의 현금흐름표는 간접법에 의해 작성하고 있습니다.

2-5. 현금 및 현금성자산

현금및현금성자산은 보유중인 현금, 은행예금, 기타 취득 당시 만기일이 3개월 이내에 도래하는 매우 유동적인 단기 투자자산을 포함하고 있습니다. 당좌차월은 재무상태표상 단기차입금 계정에 포함됩니다.

2-6. 금융상품의 분류

연결회사는 금융상품을 그 조건 및 취득목적에 따라 당기손익인식금융상품, 대여금 및 수취채권, 매도가능금융자산, 만기보유금융자산, 상각후원가로 측정하는 금융부채로 분류하고 있습니다. 연결회사의 경영진은 최초 인식시점에서 이러한 금융상품의 분류를 결정하고 있습니다.

가. 당기손익인식금융자산과 당기손익인식금융부채

당기손익인식금융자산과 당기손익인식금융부채는 단기매매목적의 금융상품입니다. 주로 단기간 내에 매각할 목적으로 취득한 금융상품과 위험회피회계를 적용하지 않는 파생상품을 당기손익인식금융자산과 당기손익인식금융부채로 분류합니다.

나. 대여금 및 수취채권

대여금 및 수취채권은 지급금액이 확정되었거나 확정될 수 있으며 활성화된 시장에서 거래되지 않는 비파생금융자산입니다. 보고기간종료일 기준으로 만기가 12개월을 초과하는 경우에는 비유동자산으로 분류하며 이외의 경우 유동자산으로 분류하고 있습니다.

다. 매도가능금융자산

매도가능금융자산은 매도가능금융자산으로 지정하거나, 다른 범주에 포함되지 않은 비파생금융자산입니다. 매도가능금융자산은 보고기간종료일 기준으로 12개월 이내에 만기가 도래하거나, 경영진이 처분할 의도가 있는 경우가 아니면 비유동자산으로 분류됩니다.

라. 만기보유금융자산

만기보유금융자산은 만기가 고정되었고 지급금액이 확정되었거나 확정될 수 있는 비파생금융자산으로서 만기까지 보유할 적극적인 의도와 능력이 있는 경우에 분류되는 비파생금융자산입니다. 보고기간종료일 기준으로 만기가 12개월을 초과하는 경우에는 비유동자산으로 분류하며 이외의 경우 유동자산으로 분류하고 있습니다.

마. 상각후원가로 측정하는 금융부채

연결회사는 당기손익인식금융부채로 분류되지 않는 모든 비파생금융부채를 상각후원가로 측정하는 금융부채로 분류하고 있습니다.

2-7. 금융상품의 인식과 측정

금융자산의 정형화된 매매거래는 거래일(연결회사에서 자산을 매매하기로 약정한 날)에 인식하고 있습니다. 당기손익인식금융자산을 제외한 모든 금융자산은 최초 인식시점의 공정가치에 거래원가를 가산하여 인식하고 있습니다. 당기손익인식금융자산의 경우에는 최초로 공정가치로 인식하고 거래원가는 손익계산서에 비용처리하고 있습니다. 연결회사는 금융자산으로부터 받을 현금흐름에 대한 권리가 소멸하거나 이전되고, 소유에 따른 위험과 보상의 대부분이 이전된 경우에 당해 금융자산을 제거하고 있습니다. 매도가능금융자산과 당기손익인식금융자산은 후속적으로 공정가치로 측정하고 있습니다. 대여금 및 수취채권과 만기보유증

권은 유효이자율법을 사용하여 상각후원가로 측정하고 있습니다.

당기손익인식금융자산의 공정가치 변동에 따른 손익은 발생기간에 기타영업손익으로 인식되며, 당기손익인식금융자산의 배당금수익은 연결회사의 배당금을 받을 권리가 확정되는 시점에 기타영업수익으로 인식하고 있습니다. 활성시장에서 공시되는 시장가격이 없고 공정가치를 신뢰성 있게 측정할 수 없는 지분상품과 가격이 공시되지 않는 이러한 지분상품과 연계되어 있으며 그 지분상품의 인도로 결제되어야 하는 파생상품은 원가로 측정하고 있으며, 그 외의 매도가능금융자산은 공정가액으로 평가하고 있습니다.

매도가능금융자산평가손익은 기타포괄손익누계액으로 인식하고 그 매도가능금융자산을 처분하거나 손상차손을 인식하는 때, 자본에 인식된 누적 공정가치 조정분은 기타영업손익으로 손익계산서에 반영됩니다. 유효이자율법을 사용하여 계산한 매도가능금융자산의 이자는 금융수익의 일부로 손익계산서에 인식됩니다. 매도가능주식의 배당금은 연결회사의 배당금수취 권리가 확정되는 시점에 기타영업수익의 일부로 손익계산서에 인식됩니다.

2-8. 금융상품의 상계

금융자산과 금융부채는 인식한 자산과 부채에 대해 법적으로 집행가능한 상계 권리를 현재 보유하고 있고 순액으로 결제하거나 자산을 실현하는 동시에 부채를 결제할 의도를 가지고 있는 경우 상계되고, 재무상태표에 순액으로 표시됩니다.

2-9. 금융자산의 손상

가. 상각 후 원가로 측정하는 자산

연결회사는 금융자산의 손상 발생에 대한 객관적인 증거가 있는지를 매 보고기간말에 평가합니다. 손상사건이 발생하였다는 객관적인 증거가 있으며 손상사건이 금융자산의 추정미래 현금흐름에 영향을 미친 경우에만 손상된 것으로 보아 손상차손을 인식합니다. 손상차손은 당해 자산의 장부금액과 최초의 유효이자율로 할인한 추정미래현금흐름의 현재가치의 차이로 측정합니다(아직 발생하지 아니한 미래의 대손은 제외함). 손상차손은 당해 자산의 장부금액에서 차감하고 당기손익으로 인식합니다. 연결회사는 실무편의상 관측가능한 시장가격을 사용한 금융상품의 공정가치에 근거하여 손상차손을 측정하고 있습니다. 보고기간종료일 후 발생사건 중 손상차손의 금액이 감소하고 그 감소가 손상을 인식한 후에 발생한사건과 객관적으로 관련된 경우(예: 채무자의 신용등급 향상)에는 이미 인식한 손상차손을 직접 환입하여 당기손익으로 인식하고 있습니다.

나. 매도가능금융자산

연결회사는 금융자산 또는 금융자산의 집합의 손상 발생에 대한 객관적인 증거가 있는지를 매 보고기간말에 평가합니다. 매도가능금융자산으로 분류한 지분상품의 경우, 그 공정가치가 원가 이하로 유의적 또는 지속적으로 하락하는 경우는 손상이 발생하였다는 객관적인 증거가 됩니다.

매도가능금융자산에 대해 손상발생의 객관적인 증거가 있는 경우, 취득원가와 현재 공정가치의 차이를 기타포괄손익으로 인식한 누적손실 중 이전 기간에 이미 당기손익으로 인식한 손상차손을 제외한 부분을 자본에서 재분류 조정하여 당기손익으로 인식합니다. 매도가능지분상품에 대하여 당기손익으로 인식한 손상차손은 당기손익으로 환입하지 아니합니다.

한편, 보고기간종료일 후에 매도가능채무상품의 공정가치가 증가하고 그 증가가 손상차손을 인식한 후에 발생한사건과 객관적으로 관련된 경우에는 환입하여 당기손익으로 인식합니다.

2-10. 매출채권

매출채권은 정상적인 영업과정에서 판매된 상품 및 제공된 용역과 관련하여 고객으로부터 수취할 금액입니다. 매출채권의 회수가 1년 이내인 경우 유동자산으로 분류하고, 그렇지 않은 경우 비유동자산으로 분류합니다. 비유동자산으로 분류된 장기성매출채권은 유효이자율을 사용하여 현재가치로 평가하고 있습니다. 매출채권은 공정가치로 인식하며 대손충당금을 차감한 금액으로 측정하고 있습니다. 한편, 연결회사는 매출채권에 대한 통제 또는 계속적인 관여를 할 수 없게 되는 시점에서 매출채권을 매각한 것으로 회계처리하고 있습니다.

2-11. 재고자산

재고자산은 원가와 순실현가능가치 중 작은 금액으로 표시하고 있습니다. 원가는 개별법을 적용하는 미착품을 제외하고는 총평균법에 따라 결정하고 있습니다. 제품과 재공품의 원가는 원재료비, 직접노무비 및 기타 직접원가와 정상조업도에 근거한 관련 제조간접비로 이루어지며, 유희생산설비원가나 폐기비용은 제외하고 있습니다.

순실현가능가치는 정상적인 영업과정에서의 추정 판매가격에서 적용 가능한 변동판매비용을 차감한 금액입니다. 연결회사는 주기적으로 재고자산의 순실현가치에 중요한 변동을 발생시킬 가능성이 있는 미래의 제품수요 등을 검토하여 과잉, 진부화 및 시장가치의 하락등으로 평가손실이 발생한 경우 재고자산의 차감계정(재고자산평가충당금)으로 표시하고 매출원가에 가산하여 처리하고 있으며, 순실현가치가 회복된 경우에는 최초의 장부가액을 초과하지 않는 범위 내에서 평가손실을 환입하여 매출원가에서 차감하고 있습니다.

2-12. 조인트벤처 및 관계기업투자

관계기업은 연결회사가 유의적인 영향력을 행사할 수 있으나 지배력은 없는 기업으로서, 일반적으로 의결권 있는 주식의 20% 이상 50% 미만을 소유하고 있는 경우에 해당되며, 조인트벤처는 연결회사가 다른 조인트벤처 참여자와 계약상 합의에 의하여 공동의 지배력을 행사하는 기업입니다. 이러한 관계기업 및 조인트벤처 투자는 최초에는 취득원가로 인식하며, 이후에는 지분법을 적용하여 회계처리합니다. 관계기업 및 조인트벤처에의 투자금액은 취득시 식별된 영업권(손상차손 있을시 차감 후 순액)을 포함합니다.

관계기업 등 투자 취득 이후 발생하는 관계기업 등의 손익에 대한 연결회사의 지분에 해당하는 금액은 당기손익으로 인식하고, 관계기업의 기타포괄손익 변동액 중 연결회사의 지분에 해당하는 금액은 기타포괄손익으로 인식합니다. 취득 후 누적 변동액은 투자금액의 장부가액에서 조정합니다. 관계기업 등의 손실에 대한 연결회사의 지분이 무담보 채권을 포함한 관계기업 등 투자지분가액과 동일하거나 초과하게 되면 연결회사는 관계기업 등을 위해 대납하였거나 의무를 부담하게 된 경우를 제외하고는 더 이상의 손실을 인식하지 않습니다.

연결회사와 관계기업 및 조인트벤처 간의 거래에서 발생한 미실현손익은 연결회사의 관계기업 등에 대한 지분에 해당하는 부분만큼을 제거하고 있습니다. 관계기업 및 조인트벤처의 회계정책은 연결회사와 중요성의 관점에서 차이가 없는지 검토되었습니다.

2-13. 유형자산

유형자산은 자산으로부터 발생하는 미래 경제적효익이 연결회사에 유입될 가능성이 높으며, 자산의 원가를 신뢰성있게 측정할 수 있을 때 인식하며, 최초 인식후 원가에서 감가상각누계액과 손상차손누계액을 차감한 금액을 장부금액으로 표시하고 있습니다. 원가에는 연결회사의 경영진이 의도하는 방식으로 자산을 가동하는데 필요한 장소와 상태에 이르게하는데 직접적으로 관련되는 금액과 자산을 해체하거나 제거 및 복구하는데 소요될 것으로 추정되는 금액을 포함하고 있습니다.

한편 후속원가는 유형자산의 인식기준을 충족하는 경우에 한하여 자산의 장부금액에 포함하거나, 적절한 경우 별도의 자산으로 인식하고 있으며, 대체되는 부분의 장부금액은 제거하고 있습니다.

연결회사는 토지를 제외한 유형자산에 대해 취득원가에서 연결회사가 추정한 다음의 추정내용연수에 따라 정액법에 의하여 상각됩니다.

과 목	추정내용연수
건 물	40~50년
구 축 물	40년
기 계 장 치	10년
공기구 비품 외	5~10년

한편 연결회사는 매 보고기간말에 유형자산의 상각방법, 잔존가치, 경제적 내용연수를 검토하고 추정치의 변경이 필요한 경우 회계추정의 변경으로 회계처리하고 있으며, 자산의 장부금액이 추정 회수가능액을 초과하는 경우 자산의 장부금액을 회수가능액으로 즉시 감소시키고 있습니다. 자산의 처분손익은 처분대가와 자산의 장부금액의 차이로 결정되며, 포괄손익계산서의 기타영업수익·비용으로 표시하고 있습니다.

2-14. 투자부동산

임대수익이나 투자차익을 목적으로 보유하고 있는 부동산은 투자부동산으로 분류하고 있습니다. 또한 미래에 투자부동산으로 사용하기 위하여 건설 또는 개발중인 부동산도 투자부동산으로 분류됩니다. 투자부동산은 취득시 발생한 거래원가를 포함하여 최초 인식시점에 원가로 측정하며, 최초 인식 후에 원가에서 감가상각누계액과 손상차손누계액을 차감한 금액을 장부금액으로 표시하고 있습니다.

후속원가는 자산으로부터 발생하는 미래 경제적 효익이 유입될 가능성이 높으며, 그 원가를 신뢰성 있게 측정할 수 있는 경우에 한하여 자산의 장부금액에 포함하거나 적절한 경우 별도의 자산으로 인식하고 있으며, 후속지출에 의해 대체된 부분의 장부금액은 제거하고 있습니다. 한편, 일상적인 수선·유지와 관련하여 발생하는 원가는 발생시점에 당기손익으로 인식하고 있습니다.

투자부동산 중 토지에 대해서는 감가상각을 하지 않으며, 토지를 제외한 투자부동산은 경제적 내용연수에 따라 50년을 적용하여 정액법으로 상각하고 있습니다.

투자부동산의 감가상각방법, 잔존가치 및 내용연수는 매 회계연도 말에 재검토하고 이를 변

경하는 것이 적절하다고 판단되는 경우 회계추정의 변경으로 회계처리하고 있습니다.

투자부동산의 처분 손익은 처분대가와 자산의 장부금액의 차이로 결정되며, 손익계산서의 '기타영업수익(비용)' 으로 표시하고 있습니다.

주석 9 에서 공시된 투자부동산의 공정가치는 보고기간 말 현재의 시장상황을 반영하고 있으며, 필요한 경우 평가대상 자산의 특성, 상태, 위치를 반영하여 조정됩니다. 공인된 전문가격을 갖추고 있으며 평가 대상 투자부동산의 소재 지역에서 최근에 유사한 부동산을 평가한 경험이 있는 독립된 평가인이 공정가치평가를 수행하며, 이러한 평가금액에 근거하여 재무보고 목적의 공정가치가 결정됩니다.

2-15. 무형자산

가. 영업권

영업권은 사업결합으로 인해 취득하는 순식별가능자산에 대한 연결회사의 지분에 해당하는 공정가치를 초과하여 지급한 대가에 해당하며 무형자산으로 계상하고 있습니다. 영업권은 상각하지 않으나 매년 손상검사를 하고 원가에서 손상차손누계액을 차감한가액으로 표시하고 있습니다. 한편 관계회사 및 조인트벤처의 지분 취득과관련한 영업권은 관계회사 및 조인트벤처 투자에 포함되어 있습니다.

나. 개발비

연결회사는 신제품, 신기술 등의 개발 비용 중 개별적으로 식별이 가능하고 미래의 경제적효익이 유입될 가능성이 높은 비용은 개발비로 계상하고 관련 제품 등의 판매 또는 사용이가능한 시점부터 상각하고 있습니다.

다. 비한정내용연수를 갖는 무형자산

회원권이나 전신전화가입권 등 자산을 이용할 수 있을 것으로 기대되는 기간에 대하여 예측가능한 제한이 없는 것으로 판단되는 자산은 내용연수가 비한정인 것으로 평가하여 상각하고 있지 않습니다.

라. 기타의 무형자산

무형자산은 당해 자산의 제작원가 또는 매입가액에 취득부대비용을 가산한 가액으로 계상하며, 당해 자산의 사용 가능한 시점부터 잔존가액을 영으로 하여 객관적이고 합리적인 내용연수에 따라 정액법에 의해 계상된 상각액을 직접 차감한 잔액으로 평가하고 있습니다. 자산의 진부화 및 시장가치의 급격한 하락 등으로 인하여 무형자산의 회수가능가액이 장부가액에 중요하게 미달하게 되는 경우에는 장부가액을 회수가능가액으로 조정하고 그 차액을 손상차손으로 처리하고 있습니다.

2-16. 비금융자산의 손상

영업권과 같은 비한정내용연수를 가진 자산은 상각하지 않고 매년 손상검사를 실시하고 있습니다. 상각하는 자산의 경우는 장부금액이 회수가능하지 않을 수도 있음을 나타내는 환경의 변화나 사건이 있을 때마다 손상검사를 수행하고 있습니다. 손상차손은 회수가능액을 초과하는 장부금액만큼 인식하고 있습니다. 회수가능액은 순공정가치와 사용가치 중큰 금액으로 결정하고 있습니다. 손상을 측정하기 위한 목적으로 자산은 별도로 식별 가능한 현금흐름을 창출하는 가장 하위 수준의 집단(현금창출단위)으로 그룹화하고 있습니다. 손상차손을 인

식한 경우, 영업권 이외의 비금융자산은 매 보고기간 말에 손상차손의 환입가능성을 검토하고 있습니다.

2-17. 차입금

차입금은 최초에 거래비용을 차감한 순공정가액으로 인식하며, 후속적으로 상각후원가로 표시하고 있습니다. 거래비용 차감 후 수취한 금액과 상환금액의 차이는 유효이자율법으로 상각하여 차입기간 동안 손익계산서에 인식하고 있습니다. 또한, 보고기간종료일 이후 12개월 이상 결제를 이연할 수 있는 무조건적인 권리가 있는 경우 비유동부채로 분류하며, 그렇지 않는 경우 유동부채로 분류하고 있습니다.

2-18. 전환사채 및 신주인수권부사채

당사는 전환사채 또는 신주인수권부사채에 대하여 부채부분과 자본부분을 분리하여 회계처리하고 있습니다. 부채부분은 전환권 또는 신주인수권이 없는 일반사채의 공정가치로 인식하고 있으며, 일반사채의 공정가치는 만기일까지 기대되는 미래현금흐름의 현재가치로 측정하고 있습니다. 사채의 발행가액에서 부채부분을 차감한 금액인 자본부분을 전환권대가 또는 신주인수권대가로 자본잉여금에 계상하고 있습니다. 부채부분은 유효이자율법을 이용하여 상각하고 있으며, 자본부분은 최초 측정후 재측정하지 않습니다.

2-19. 퇴직급여채무

연결회사는 각 회사에 따라 확정급여제도 또는 확정기여제도를 운영하고 있습니다. 확정기여제도는 연결회사가 고정된 금액의 기여금을 별도 기금에 지급하는 퇴직연금제도입니다. 해당 기금이 현재나 과거 기간의 종업원 용역과 관련하여 지급하여야 할 급여 전액을 지급하기에 충분한 자산을 보유하지 못하는 경우에도 연결회사는 추가적인 기여금을 납부할 법적 의무나 의제의무를 부담하지 않습니다. 확정급여제도는 확정기여제도를 제외한 모든 퇴직연금제도입니다. 일반적으로 확정급여제도는 나이, 근속연수나 급여수준 등의 요소에 의해 종업원이 퇴직할 때 지급받을 퇴직연금급여의 금액을 확정하고 있습니다.

확정급여제도와 관련하여 재무상태표에 계상된 부채는 보고기간말 현재 확정급여채무의 현재가치에 사외적립자산의 공정가치를 차감하고 미인식보험수리적손익 및 과거근무원가를 조정한 금액입니다. 확정급여채무는 매년 독립된 보험계리인에 의해 예측단위적립방식에 따라 산정됩니다. 확정급여채무의 현재가치는 급여가 지급될 통화로 표시하고 관련 퇴직급여채무의 지급시점과 만기가 유사한 우량회사채의 이자율로 기대미래현금유입액을 할인하여 산정하고 있습니다. 보험수리적 가정의 변경 및 보험수리적 가정과 실제로 발생한 결과의 차이로 인해 발생하는 보험수리적손익은 포괄손익으로 인식하고 있습니다.

확정기여제도와 관련하여 연결회사는 의무적으로나 계약에 의해 또는 자발적으로 기여금을 지급하고 있습니다. 기여금이 지급된 이후에 연결회사는 더 이상의 의무를 부담하지 않습니다. 기여금은 그 지급기일에 종업원급여비용으로 인식됩니다. 선급기여금은 초과 기여금으로 인해 미래 지급액이 감소하거나 현금이 환급되는 만큼을 자산으로 인식하고 있습니다.

2-20. 충당부채 및 우발부채

과거사건의 결과로 존재하는 현재의 법적의무 또는 의제의무 이행을 위하여 경제적효익을 갖

는 자원이 유출될 가능성이 높으며 그 의무의 이행에 소요되는 금액의 신뢰성 있는 추정이 가능한 경우 충당부채를 인식하고 있습니다. 충당부채로 인식하는 금액은 관련된 사건과 상황에 대한 불가피한 위험과 불확실성을 고려하여 현재의무를 보고기간말에 이행하기 위하여 소요되는 지출에 대한 최선의 추정치입니다. 화폐의 시간가치 효과가 중요한 경우 충당부채는 의무를 이행하기 위하여 예상되는 지출액의 현재가치로 평가하고 있습니다. 또한 과거사건은 발생하였으나 불확실한 미래사건의 발생여부에 의해서 존재여부가 확인되는 잠재적인 의무가 있는 경우 또는 과거사건이나 거래의 결과 현재 의무가 존재하나 자원이 유출될 가능성이 매우 높지 않거나 당해 의무를 이행하여야 할 금액을 신뢰성 있게 추정할 수 없는 경우 우발부채로 주석기재하고 있습니다.

2-21. 수익인식

수익은 연결회사의 통상적인 활동에서 발생하는 재화의 판매 및 용역의 제공에 대하여 받았거나 받을 대가의 공정가액으로 구성되어 있습니다. 수익은 부가가치세, 반품, 리베이트 및 할인액을 차감한 순액으로 표시하며, 내부거래를 제거한 후의 금액으로 표시하고 있습니다. 연결회사는 수익금액을 신뢰성 있게 측정할 수 있고, 미래의 경제적 효익이 연결회사에 유입될 가능성이 높으며, 다음에서 설명하고 있는 연결회사의 활동별 특정요건을 충족하는 경우에 수익으로 인식하고 있습니다. 수익금액은 판매와 관련한 우발상황이 해소되어야만 신뢰성 있게 측정이 가능합니다. 연결회사의 추정은 고객의 유형, 거래의 유형 및 개별 거래조건 등의 과거 자료를 바탕으로 하고 있습니다

가. 재화의 판매

연결회사는 제품 및 상품에 대하여 재화의 소유에 따른 중요한 위험과 보상이 이전된 시점에 수익으로 인식하고 있습니다. 수익은 과거에 축적된 경험에 근거하여 판매시점에 과거의 경험에 근거하여 추정한 수량 및 가격할인과 반품금액을 차감한 순액으로 인식하고 있습니다.

나. 용역의 제공

용역제공거래에 대하여는 진행기준에 의하여 수익을 인식하고 있으며, 진행률은 총예정원가에 대한 실제누적발생원가의 비율에 따라 산정하고 있습니다.

다. 이자수익

이자수익은 시간의 경과에 따라 유효이자율법에 의하여 인식하고 있습니다. 채권 손상이 발생하는 경우 연결회사는 채권금액의 장부금액을 회수가능액(미래 예상현금흐름을금융자산의 최초 유효이자율로 할인한 금액)까지 감액하며, 시간의 경과에 따라 증가하는 부분은 이자수익으로 인식하고 있습니다. 손상채권에 대한 이자수익은 최초 유효이자율에 의하여 인식하고 있습니다.

라. 로열티수익

로열티 수익은 계약의 실질에 따라 발생기준에 의하여 인식하고 있습니다.

마. 배당금수익

배당금수익은 배당금을 받을 권리가 확정되는 시점에 인식하고 있습니다.

2-22. 법인세비용

법인세비용은 당기법인세와 이연법인세로 구성됩니다. 법인세는 기타포괄손익이나 자본에

직접 인식된 항목과 관련된 금액을 제외하고는 당기손익으로 인식합니다. 기타포괄손익이나 자본의 특정 항목과 관련된 경우에는 해당 법인세를 각각 기타포괄손익이나 자본에서 직접 부가하거나 차감하여 인식합니다.

당기법인세비용은 연결회사가 영업을 영위하고 과세대상수익을 창출하는 국가에서 보고기간말 현재 제정되었거나 실질적으로 제정될 세법에 기초하여 계산됩니다. 경영진은 적용 가능한 세법 규정이 해석에 의존하는 경우 연결회사가 세무 보고를 위해 취한 입장을 주기적으로 평가하고 과세당국에 지급할 것으로 예상되는 금액은 충당부채로 계상하고 있습니다.

이연법인세는 자산과 부채의 장부금액과 세무기준액의 차이로 정의되는 일시적차이에 대하여 장부금액을 회수하거나 결제할 때의 예상 법인세효과로 인식하고 있습니다. 다만, 사업결합 이외의 거래에서 자산, 부채를 최초로 인식할 때 발생하는 이연법인세자산과 부채는 그 거래가 회계이익이나 과세소득에 영향을 미치지 않는다면 인식하지 아니하고 있습니다. 이연법인세는 관련 이연법인세자산이 실현되고 이연법인세부채가 결제될 때 적용될 것으로 예상되는 보고기간말에 제정되었거나 실질적으로 제정될 세율과 세법을 적용하여 결정하고 있습니다.

이연법인세자산은 차감할 일시적차이가 사용될 수 있는 미래 과세소득의 발생가능성이 높은 경우에 인식하고 있습니다.

종속기업 및 관계기업에 대한 투자자산과 조인트벤처 투자지분과 관련된 가산할 일시적차이에 대하여 연결회사가 소멸시점을 통제할 수 있고 예측가능한 미래에 일시적차이가 소멸하지 않을 가능성이 높은 경우를 제외하고 이연법인세부채를 인식하고 있습니다. 또한 이들 자산으로부터 발생하는 차감할 일시적차이에 대하여 일시적차이가 예측가능한 미래에 소멸할 가능성이 높고 일시적차이가 사용될 수 있는 과세소득이 발생할 가능성이 높은 경우에만 이연법인세자산을 인식하고 있습니다.

이연법인세자산과 부채는 당기법인세자산과 당기법인세부채를 상계할 수 있는 법적으로 집행가능한 권리를 가지고 있고, 이연법인세자산과 부채가 동일한 과세당국에 의해서 부과되는 법인세와 관련이 있거나 과세대상기업은 다르지만, 당기법인세 부채와 자산을 순액으로 결제할 의도가 있거나, 유의적인 금액의 이연법인세 부채가 결제되거나 이연법인세 자산이 회수될 미래의 각 회계기간마다 자산을 실현하는 동시에 부채를 결제할 의도가 있는 경우에 상계합니다.

2-23. 주당순손익

기본주당이익은 주주에게 귀속되는 손익계산서상 당기순이익을 보고기간 동안의 지배회사의 가중평균 유통보통주식수로 나누어 산정한 것입니다. 희석주당이익은 주주에게 귀속되는 손익계산서상 당기순이익을 보고기간 동안의 지배회사의 가중평균 유통보통주식수와 가중평균 잠재적 희석증권주식수로 나누어 산정한 것입니다. 잠재적 희석증권은 희석효과가 발생하는 경우에만 희석주당이익의 계산에 반영됩니다.

2-24. 주식기준보상

당사는 주식결제형 주식기준보상거래에 대하여 제공받는 재화나 용역의 공정가치나 부여한 지분상품의 공정가치에 기초한 금액을 가득기간동안 정액법으로 안분하여 보상원가와 기타

자본계정으로 처리하고 있습니다. 현금결제형 주식기준보상거래에 대해서는 제공받는 재화나 용역과 그 대가로 부담하는 부채의 공정가치로 측정하며 매결산기마다 부채의 공정가치를 재측정하여 보상원가에 반영하고 있습니다.

또한, 거래 상대방이 현금결제 방식이나 주식결제 방식을 선택할 수 있는 선택형 주식기준보상거래에 대해서는 거래의 실질에 따라 회계처리하고 있습니다.

2-25. 정부보조금

정부보조금은 보조금의 수취와 정부보조금에 부가된 조건의 준수에 대한 합리적인 확신이 있을 때 공정가치로 인식됩니다.

수익과 관련된 정부보조금은 이연하여 정부보조금의 교부 목적과 관련된 원가와 대응될 수 있는 기간에 손익계산서에 인식하고 있습니다.

자산의 취득과 관련된 정부보조금은 자산의 장부금액을 결정할 때 차감하여 표시하고 있으며, 관련 자산의 내용연수에 걸쳐 감가상각비를 감소시키는 방식으로 회계처리하고 있습니다.

2-26. 재무제표의 승인

연결회사의 재무제표는 2013년 2월 1일 이사회를 통해 사실상 확정되었습니다.

3. 중요한 회계추정 및 가정

중요한 추정 및 가정은 지속적으로 평가되며, 과거 경험 및 현재의 상황에서 합리적으로 예측가능한 미래의 사건과 같은 다른 요소들을 고려하여 이루어집니다.

이러한 회계추정은 실제 발생결과와 일치하지 않을 수 있습니다. 다음 회계연도의 자산 및 부채 장부금액에 중대한 조정을 미칠 수 있는 유의적인 위험을 포함하고 있는 회계추정 및 가정은 다음과 같습니다.

3-1. 비금융자산의 손상

연결회사는 매 보고기간말에 모든 비금융자산에 대하여 손상징후의 존재여부를 평가합니다. 비한정내용연수의 무형자산에 대해서는 매년 또는 손상징후가 있는 경우에 손상검사를 수행합니다. 기타 비금융자산에 대해서는 장부금액이 회수가능하지 않을 것이라는 징후가 있을 때 손상검사를 수행합니다. 사용가치를 계산하기 위하여 경영진은 해당 자산이나 현금창출단위로부터 발생하는 미래기대현금흐름을 추정하고 동 미래기대현금흐름의 현재가치를 계산하기 위한 적절한 할인율을 선택합니다.

3-2. 금융상품의 공정가치

활성시장에서 거래되지 않는 금융상품의 공정가치는 원칙적으로 평가기법을 사용하여 결정하고 있습니다. 연결회사는 보고기간말 현재 주요한 시장상황에 기초하여 다양한 평가기법의 선택 및 가정에 대한 판단을 하고 있습니다.

3-3. 법인세

최종 법인세의 결정을 불확실하게 하는 여러 종류의 거래와 계산방식이 존재합니다. 회사는 추가적인 세금이 부과될지에 대한 추정에 기초하여, 예상되는 세무감사 사항에 대한 부채를

인식하고 있습니다. 이러한 사항들에 대한 최종 법인세금액이 최초에인식한 금액과 차이가 있을 경우, 그 차이는 그러한 결정이 이루어진 기간의 당기법인세와 이연법인세자산과 부채에 영향을 주게 될 것입니다.

3-4. 판매보증충당부채

연결회사는 관련 수익을 인식하는 때에 제품에 대한 보증을 제공하고 있습니다. 연결회사는 매 보고기간 말에 미래와 현재의 보증의무를 제공하는데 필요하다고 판단되는 최선의 추정치를 기준으로 보증충당부채를 계상하고 있습니다. 해당지역의 관계법령 및 관행에 따라 미래의 회계기간에 추가적인 충당금을 설정하도록 변경될 수 있습니다.

2. 요약 재무정보 (K-IFRS 적용)

가. 요약 재무정보

(2012.12.31)		(단위 : 백만원)		
구 분	제58기말 (2012년 12월말)	제57기말 (2011년 12월말)	제56기말 (2010년 12월말)	
[유동자산]	98,120	82,942	63,718	
· 당좌자산	94,946	77,824	63,017	
· 재고자산	3,174	5,118	702	
[비유동자산]	179,240	163,614	116,787	
· 투자자산	102,497	99,365	65,029	
· 유형자산	62,340	50,317	39,116	
· 무형자산	14,331	13,803	12,498	
· 기타비유동자산	72	129	144	
자산총계	277,360	246,556	180,505	
[유동부채]	169,635	141,851	109,975	
[비유동부채]	19,258	39,941	17,411	
부채총계	188,893	181,792	127,385	
[자본금]	42,215	31,918	31,243	
[주식발행초과금]	25,774	7,626	7,387	
[기타자본]	10,015	16,614	9,373	
[이익잉여금]	10,463	8,607	5,117	
자본총계	88,467	64,765	53,120	
매출액	415,219	402,877	250,722	
영업이익	13,715	13,298	11,932	
법인세비용차감전순이익	3,850	7,054	5,828	
당기순이익	3,133	5,663	5,529	
기본주당순이익 (단위: 원)	42.08	89.47	107.11	

나. 재무정보 이용상의 유의점

1. 재무제표 작성기준

회사는 2011년 1월 1일 이후에 개시하는 연차보고기간부터 국제회계기준을 채택하여 제정한 한국채택국제회계기준을 적용하고 있습니다. 한국채택국제회계기준은 국제회계기준위원회("IASB")가 발표한 기준서와 해석서 중 대한민국이 채택한 내용을 의미합니다.

회사의 재무제표는 한국채택국제회계기준에 따라 작성되었습니다.

한국채택국제회계기준은 재무제표 작성시 중요한 회계추정의 사용을 허용하고 있으며, 회계정책을 적용함에 있어 경영진의 판단을 요구하고 있습니다. 보다 복잡하고 높은 수준의 판단이 요구되는 부분이나 중요한 가정 및 추정이 요구되는 부분은 주석3에서 설명하고 있습니다.

1-1. 회계정책의 변경과 공시

(1) 회사가 채택한 제·개정 기준서

회사는 당기 중 기업회계기준서 제1001호 '재무제표 표시'의 개정에 따라 매출액에서 매출원가 및 판매비와 관리비를 차감하여 영업손익을 산정하는 것으로 회계정책을 변경하였습니다.

회사는 개정된 기준에 따라 영업손익의 산정방법을 소급하여 적용하였으며, 비교표시된 포괄손익계산서는 이러한 소급적용에 따른 변경사항을 반영하여 재작성되었습니다. 이러한 회계정책 변경으로 인하여 개정 전 기준에 따라 영업이익으로 분류되었던 임대료수익, 매도가능증권처분손실 등이 포함된 당기의 기타수익 1,185백만원 및 기타비용 3,554백만원과 전기의 기타수익 1,181백만원 및 기타비용 2,212백만원이 영업손익에서 제외되었습니다. 이로 인하여 당기 및 전기의 영업이익은 개정 전 기준과 비교하여 각각 2,369백만원 및 1,031백만원 증가하였으나, 당기 및 전기의 당기순이익 및 주당순이익에는 영향이 없습니다.

(2) 회사가 적용하지 않은 제·개정 기준서 및 해석서

제정·공표되었으나 2012년 1월 1일 이후 시작하는 회계연도에 시행일이 도래하지 아니하였고, 회사가 조기 적용하지 아니한 제·개정 기준서 및 해석서는 다음과 같습니다.

- 기업회계기준서 제1001호 '재무제표 표시' 개정

기업회계기준서 제1001호 '재무제표 표시'는 기타포괄손익에 표시되는 항목을 미래에 당기손익으로 재분류 되는지 여부에 따라 두 가지 그룹으로 나누어 표시하는 것으로 개정되었습니다. 동 개정 내용은 2012년 7월 1일 이후 개시되는 회계연도부터 적용될 예정이며, 조기 적용이 허용됩니다. 회사는 상기의 개정 기준서의 적용이 재무제표에 미치는 유의적인 영향은 없을 것으로 예상하고 있습니다.

- 기업회계기준서 제1113호 '공정가치측정' 제정

기업회계기준서 제1113호 '공정가치측정'은 공정가치를 명확히 정의하고, 공정가치의 측정을 위한 체계 및 공시사항을 단일의 기준서에서 정하여 한국채택국제회계기준 적용시 일관성을 제고하고 복잡성을 감소시키기 위하여 제정되었습니다. 기업회계기준서 제1113호는 다른 기준서에서 이미 요구하거나 허용하는 사항 이외에 추가적으로 공정가치측정을 요구하지 않으며, 다른 기준서에서 공정가치 측정이 요구되거나 허용되는 경우 적용되는 지침을 제

공합니다. 동 제정 내용은 2013년 1월 1일 이후에 개시하는 회계연도부터 적용될 예정입니다. 회사는 상기의 제정 기준서의 적용이 연결재무제표에 미치는 유의적인 영향은 없을 것으로 예상하고 있습니다.

2. 종속기업, 관계기업

회사의 재무제표는 한국채택국제회계기준 제1027호'연결재무제표와 별도 재무제표'에 따른 별도 재무제표입니다. 종속기업 및 관계기업 투자는 직접적인 지분투자에 근거하여 원가로 측정하고 있습니다. 또한, 종속기업 및 관계기업으로부터 수취하는 배당금은 배당에 대한 권리가 확정되는 시점에 당기손익으로 인식하고 있습니다.

3. 영업부문

회사의 영업부문은 최고영업의사결정자에게 보고되는 내부 보고자료와 동일한 방식으로 보고하고 있습니다. 최고영업의사결정자는 영업부문에 배부될 자원과 영업부문의 성과를 평가하는데 책임이 있습니다.

4. 외화환산

가. 기능통화와 보고통화

회사는 재무제표에 포함되는 항목들에 대하여 영업활동이 이루어지는 주된 경제환경에서의 통화("기능통화")를 이용하여 측정하고 있습니다. 재무제표는 회사의 기능통화인 대한민국의 원화로 표시되고 있습니다.

나. 외화거래와 기말잔액의 환산

외화거래는 거래일의 환율 또는 재측정되는 항목인 경우 평가일의 환율을 적용한 기능통화로 환산하고 있으며, 외화거래의 결제나 화폐성 외화자산·부채의 결산기말 환산에서 발생하는 외환차이는 당기손익으로 인식하고 있습니다.

현금및현금성자산 및 차입금과 관련된 외환차이는 포괄손익계산서상 '금융수익(비용)'으로 표시됩니다. 다른 외환차이는 포괄손익계산서상 '기타손익'으로 표시됩니다.

5. 현금 및 현금성자산

현금및현금성자산은 보유중인 현금, 은행예금, 기타 취득 당시 만기일이 3개월 이내에 도래하는 매우 유동적인 단기 투자자산을 포함하고 있습니다. 당좌차월은 재무상태표상 단기차입금 계정에 포함됩니다.

6. 금융상품의 분류

회사는 금융상품을 그 조건 및 취득목적에 따라 당기손익인식금융상품, 대여금 및 수취채권, 매도가능금융자산, 만기보유금융자산, 상각후원가로 측정하는 금융부채로 분류하고 있습니다. 회사의 경영진은 최초 인식시점에서 이러한 금융상품의 분류를 결정하고 있습니다.

가. 당기손익인식금융자산과 당기손익인식금융부채

당기손익인식금융자산과 당기손익인식금융부채는 단기매매목적의 금융상품입니다. 주로 단

기간 내에 매각할 목적으로 취득한 금융상품과 위험회피회계를 적용하지 않는 파생상품을 당기손익인식금융자산과 당기손익인식금융부채로 분류합니다.

나. 대여금 및 수취채권

대여금 및 수취채권은 지급금액이 확정되었거나 확정될 수 있으며 활성화된 시장에서 거래되지 않는 비파생금융자산입니다. 보고기간종료일 기준으로 만기가 12개월을 초과하는 경우에는 비유동자산으로 분류하며 이외의 경우 유동자산으로 분류하고 있습니다.

다. 매도가능금융자산

매도가능금융자산은 매도가능금융자산으로 지정하거나, 다른 범주에 포함되지 않은 비파생금융자산입니다. 매도가능금융자산은 보고기간종료일 기준으로 12개월 이내에 만기가 도래하거나, 경영진이 처분할 의도가 있는 경우가 아니면 비유동자산으로 분류됩니다.

라. 만기보유금융자산

만기보유금융자산은 만기가 고정되었고 지급금액이 확정되었거나 확정될 수 있는 비파생금융자산으로서 만기까지 보유할 적극적인 의도와 능력이 있는 경우에 분류되는 비파생금융자산입니다. 보고기간종료일 기준으로 만기가 12개월을 초과하는 경우에는 비유동자산으로 분류하며 이외의 경우 유동자산으로 분류하고 있습니다.

마. 상각후원가로 측정하는 금융부채

회사는 당기손익인식금융부채로 분류되지 않는 모든 비파생금융부채를 상각후원가로 측정하는 금융부채로 분류하고 있습니다.

7. 금융상품의 인식과 측정

금융자산의 정형화된 매매거래는 거래일(회사에서 자산을 매매하기로 약정한 날)에 인식하고 있습니다. 당기손익인식금융자산을 제외한 모든 금융자산은 최초 인식시점의 공정가치에 거래원가를 가산하여 인식하고 있습니다. 당기손익인식금융자산의 경우에는 최초에 공정가치로 인식하고 거래원가는 손익계산서에 비용처리하고 있습니다. 회사는 금융자산으로부터 받을 현금흐름에 대한 권리가 소멸하거나 이전되고, 소유에 따른 위험과 보상의 대부분이 이전된 경우에 당해 금융자산을 제거하고 있습니다. 매도가능금융자산과 당기손익인식금융자산은 후속적으로 공정가치로 측정하고 있습니다. 대여금 및 수취채권과 만기보유증권은 유효이자율법을 사용하여 상각후원가로 측정하고 있습니다.

당기손익인식금융자산의 공정가치 변동에 따른 손익은 발생기간에 기타영업손익으로 인식되며, 당기손익인식금융자산의 배당금수익은 회사의 배당금을 받을 권리가 확정되는 시점에 기타영업수익으로 인식하고 있습니다. 활성화시장에서 공시되는 시장가격이 없고 공정가치를 신뢰성 있게 측정할 수 없는 지분상품과 가격이 공시되지 않는 이러한 지분상품과 연계되어 있으며 그 지분상품의 인도로 결제되어야 하는 파생상품은 원가로 측정하고 있으며, 그 외의 매도가능금융자산은 공정가액으로 평가하고 있습니다.

매도가능금융자산평가손익은 기타포괄손익누계액으로 인식하고 그 매도가능금융자산을 처분하거나 손상차손을 인식하는 때, 자본에 인식된 누적 공정가치 조정분은 기타영업손익으로 손익계산서에 반영됩니다. 유효이자율법을 사용하여 계산한 매도가능금융자산의 이자는 금융수익의 일부로 손익계산서에 인식됩니다. 매도가능주식의 배당금은 회사의 배당금 수취 권리가 확정되는 시점에 기타영업수익의 일부로 손익계산서에 인식됩니다.

8. 금융상품의 상계

금융자산과 금융부채는 인식한 자산과 부채에 대해 법적으로 집행가능한 상계 권리를 현재 보유하고 있고 순액으로 결제하거나 자산을 실현하는 동시에 부채를 결제할 의도를 가지고 있는 경우 상계되고, 재무상태표에 순액으로 표시됩니다.

9. 금융자산의 손상

가. 상각 후 원가로 측정하는 자산

회사는 금융자산의 손상 발생에 대한 객관적인 증거가 있는지를 매 보고기간말에 평가합니다. 손상사건이 발생하였다는 객관적인 증거가 있으며 손상사건이 금융자산의 추정미래현금흐름에 영향을 미친 경우에만 손상된 것으로 보아 손상차손을 인식합니다. 손상차손은 당해 자산의 장부금액과 최초의 유효이자율로 할인한 추정미래현금흐름의 현재가치의 차이로 측정합니다(아직 발생하지 아니한 미래의 대손은 제외함). 손상차손은 당해 자산의 장부금액에서 차감하고 당기손익으로 인식합니다. 회사는 실무편의상 관측가능한 시장가격을 사용한 금융상품의 공정가치에 근거하여 손상차손을 측정하고 있습니다. 보고기간종료일 후 발생사건 중 손상차손의 금액이 감소하고 그 감소가 손상을 인식한 후에 발생한사건과 객관적으로 관련된 경우(예: 채무자의 신용등급 향상)에는 이미 인식한 손상차손을 직접 환입하여 당기손익으로 인식하고 있습니다.

나. 매도가능금융자산

회사는 금융자산 또는 금융자산의 집합의 손상 발생에 대한 객관적인 증거가 있는지를 매 보고기간말에 평가합니다. 매도가능금융자산으로 분류한 지분상품의 경우, 그 공정가치가원가 이하로 유의적 또는 지속적으로 하락하는 경우는 손상이 발생하였다는 객관적인 증거가 됩니다.

매도가능금융자산에 대해 손상발생의 객관적인 증거가 있는 경우, 취득원가와 현재 공정가치의 차이를 기타포괄손익으로 인식한 누적손실 중 이전 기간에 이미 당기손익으로 인식한 손상차손을 제외한 부분을 자본에서 재분류 조정하여 당기손익으로 인식합니다. 매도가능지분상품에 대하여 당기손익으로 인식한 손상차손은 당기손익으로 환입하지 않습니다. 한편, 보고기간종료일 후에 매도가능채무상품의 공정가치가 증가하고 그 증가가 손상차손을 인식한 후에 발생한사건과 객관적으로 관련된 경우에는 환입하여 당기손익으로 인식합니다.

10. 매출채권

매출채권은 정상적인 영업과정에서 판매된 상품 및 제공된 용역과 관련하여 고객으로부터수취할 금액입니다. 매출채권의 회수가 1년 이내인 경우 유동자산으로 분류하고, 그렇지 않은 경우 비유동자산으로 분류합니다. 비유동자산으로 분류된 장기성매출채권은 유효이자율을 사용하여 현재가치로 평가하고 있습니다. 매출채권은 공정가치로 인식하며 대손충당금을 차감한 금액으로 측정하고 있습니다. 한편, 회사는 매출채권에 대한 통제 또는 계속적인 관여를 할 수 없게 되는 시점에서 매출채권을 매각한 것으로 회계처리하고 있습니다.

11. 재고자산

재고자산은 원가와 순실현가능가치 중 작은 금액으로 표시하고 있습니다. 원가는 개별법을

적용하는 미착품을 제외하고는 총평균법에 따라 결정하고 있습니다. 제품과 재공품의 원가는 원재료비, 직접노무비 및 기타 직접원가와 정상조업도에 근거한 관련 제조간접비로 이루어지며, 유희생산설비원가나 폐기비용은 제외하고 있습니다.

순실현가능가치는 정상적인 영업과정에서의 추정 판매가격에서 적용 가능한 변동판매비용을 차감한 금액입니다. 회사는 주기적으로 재고자산의 순실현가치에 중요한 변동을 발생시킬 가능성이 있는 미래의 제품수요 등을 검토하여 과잉, 진부화 및 시장가치의 하락 등으로 평가손실이 발생한 경우 재고자산의 차감계정(재고자산평가충당금)으로 표시하고 매출원가에 가산하여 처리하고 있으며, 순실현가치가 회복된 경우에는 최초의 장부가액을 초과하지 않는 범위 내에서 평가손실을 환입하여 매출원가에서 차감하고 있습니다.

12. 유형자산

유형자산은 자산으로부터 발생하는 미래 경제적효익이 회사에 유입될 가능성이 높으며, 자산의 원가를 신뢰성있게 측정할 수 있을 때 인식하며, 최초 인식후 원가에서 감가상각누계액과 손상차손누계액을 차감한 금액을 장부금액으로 표시하고 있습니다. 원가에는 회사의 경영진이 의도하는 방식으로 자산을 가동하는데 필요한 장소와 상태에 이르게 하는데 직접적으로 관련되는 금액과 자산을 해체하거나 제거 및 복구하는데 소요될 것으로 추정되는 금액을 포함하고 있습니다.

한편 후속원가는 유형자산의 인식기준을 충족하는 경우에 한하여 자산의 장부금액에 포함하거나, 적절한 경우 별도의 자산으로 인식하고 있으며, 대체되는 부분의 장부금액은 제거하고 있습니다.

회사는 토지를 제외한 유형자산에 대해 취득원가에서 회사가 추정한 다음의 추정내용연수에 따라 정액법에 의하여 상각됩니다.

과 목	추정내용연수
건 물	40~50년
구 축 물	40년
기 계 장 치	10년
공기구 비품 외	5~10년

한편 회사는 매 보고기간말에 유형자산의 상각방법, 잔존가치, 경제적 내용연수를 검토하고 추정치의 변경이 필요한 경우 회계추정의 변경으로 회계처리하고 있으며, 자산의 장부금액이 추정 회수가능액을 초과하는 경우 자산의 장부금액을 회수가능액으로 즉시 감소시키고 있습니다. 자산의 처분손익은 처분대가와 자산의 장부금액의 차이로 결정되며, 포괄손익계산서의 기타영업수익·비용으로 표시하고 있습니다.

13. 투자부동산

임대수익이나 투자차익을 목적으로 보유하고 있는 부동산은 투자부동산으로 분류하고 있습니다. 또한 미래에 투자부동산으로 사용하기 위하여 건설 또는 개발중인 부동산도 투자부동산으로 분류됩니다. 투자부동산은 취득시 발생한 거래원가를 포함하여 최초 인식시점에 원가로 측정하며, 최초 인식 후에 원가에서 감가상각누계액과 손상차손누계액을 차감한 금액을 장부금액으로 표시하고 있습니다.

후속원가는 자산으로부터 발생하는 미래 경제적 효익이 유입될 가능성이 높으며, 그 원가를

신뢰성 있게 측정할 수 있는 경우에 한하여 자산의 장부금액에 포함하거나 적절한 경우별도의 자산으로 인식하고 있으며, 후속지출에 의해 대체된 부분의 장부금액은 제거하고 있습니다. 한편, 일상적인 수선·유지와 관련하여 발생하는 원가는 발생시점에 당기손익으로 인식하고 있습니다.

투자부동산 중 토지에 대해서는 감가상각을 하지 않으며, 토지를 제외한 투자부동산은 경제적 내용연수에 따라 50년을 적용하여 정액법으로 상각하고 있습니다. 투자부동산의 감가상각방법, 잔존가치 및 내용연수는 매 회계연도 말에 재검토하고 이를 변경하는 것이 적절하다고 판단되는 경우 회계추정의 변경으로 회계처리하고 있습니다. 투자부동산의 처분손익은 처분대가와 자산의 장부금액의 차이로 결정되며, 손익계산서의 '기타영업수익(비용)' 으로 표시하고 있습니다.

주석 9 에서 공시된 투자부동산의 공정가치는 보고기간 말 현재의 시장상황을 반영하고 있으며, 필요한 경우 평가대상 자산의 특성, 상태, 위치를 반영하여 조정됩니다. 공인된 전문가격을 갖추고 있으며 평가 대상 투자부동산의 소재 지역에서 최근에 유사한 부동산을 평가한 경험이 있는 독립된 평가인이 공정가치평가를 수행하며, 이러한 평가금액에 근거하여 재무보고 목적의 공정가치가 결정됩니다.

14. 무형자산

가. 영업권

영업권은 사업결합으로 인해 취득하는 순식별가능자산에 대한 회사의 지분에 해당하는 공정가치를 초과하여 지급한 대가에 해당하며 무형자산으로 계상하고 있습니다. 영업권은 상각하지 않으나 매년 손상검사를 하고 원가에서 손상차손누계액을 차감한 가액으로 표시하고 있습니다. 한편 종속회사, 관계회사 및 조인트벤처의 지분 취득과 관련한 영업권은 종속회사, 관계회사 및 조인트벤처 투자에 포함되어 있습니다.

나. 개발비

회사는 신제품, 신기술 등의 개발 비용 중 개별적으로 식별이 가능하고 미래의 경제적 효익이 유입될 가능성이 높은 비용은 개발비로 계상하고 관련 제품 등의 판매 또는 사용이 가능한 시점부터 상각하고 있습니다.

다. 비한정내용연수를 갖는 무형자산

회원권이나 전신전화가입권 등 자산을 이용할 수 있을 것으로 기대되는 기간에 대하여 예측 가능한 제한이 없는 것으로 판단되는 자산은 내용연수가 비한정인 것으로 평가하여 상각하고 있지 않습니다.

라. 기타의 무형자산

무형자산은 당해 자산의 제작원가 또는 매입가액에 취득부대비용을 가산한 가액으로 계상하며, 당해 자산의 사용 가능한 시점부터 잔존가액을 영으로 하여 객관적이고 합리적인 내용연수에 따라 정액법에 의해 계상된 상각액을 직접 차감한 잔액으로 평가하고 있습니다. 자산의 진부화 및 시장가치의 급격한 하락 등으로 인하여 무형자산의 회수가능가액이 장부가액에 중요하게 미달하게 되는 경우에는 장부가액을 회수가능가액으로 조정하고 그 차액을 손상차손으로 처리하고 있습니다.

15 차입금

차입금은 최초에 거래비용을 차감한 순공정가액으로 인식하며, 후속적으로 상각후원가로 표시하고 있습니다. 거래비용 차감 후 수취한 금액과 상환금액의 차이는 유효이자율법으로 상각하여 차입기간 동안 손익계산서에 인식하고 있습니다. 또한, 보고기간종료일 이후 12개월 이상 결제를 이연할 수 있는 무조건적인 권리가 있는 경우 비유동부채로 분류하며, 그렇지 않는 경우 유동부채로 분류하고 있습니다.

16. 전환사채 및 신주인수권부사채

회사는 전환사채 또는 신주인수권부사채에 대하여 부채부분과 자본부분을 분리하여 회계처리하고 있습니다. 부채부분은 전환권 또는 신주인수권이 없는 일반사채의 공정가치로 인식하고 있으며, 일반사채의 공정가치는 만기일까지 기대되는 미래현금흐름의 현재가치로 측정하고 있습니다. 사채의 발행가액에서 부채부분을 차감한 금액인 자본부분을 전환권대가 또는 신주인수권대가로 자본잉여금에 계상하고 있습니다. 부채부분은 유효이자율법을 이용하여 상각하고 있으며, 자본부분은 최초 측정후 재측정하지 않습니다.

17. 퇴직급여채무

회사는 모든 사업부에 대해 확정기여형퇴직금제도를 도입하여 운영하고 있습니다. 확정기여형퇴직금제도는 회사가 고정된 금액의 기여금을 별도 기금에 지급하는 퇴직금제도입니다. 해당 기금이 현재나 과거 기간의 종업원 용역과 관련하여 지급하여야 할 급여 전액을 지급하기에 충분한 자산을 보유하지 못하는 경우에도 회사는 추가적인 기여금을 납부할 법적 의무나 의제의무를 부담하지 않습니다. 확정기여제도와 관련하여 회사는 상장되거나 비상장으로 관리되고 있는 연금보험제도에 의무적으로나 계약에 의해 또는 자발적으로 기여금을 지급하고 있습니다. 기여금이 지급된 이후에 회사는 더 이상의 미래 의무를 부담하지 않습니다. 기여금은 그 지급기일에 종업원급여비용으로 인식됩니다. 선급 기여금은 초과 기여금으로 인해 미래 지급액이 감소하거나 현금이 환급되는 만큼을 자산으로 인식하고 있습니다.

18. 충당부채 및 우발부채

과거사건의 결과로 존재하는 현재의 법적의무 또는 의제의무 이행을 위하여 경제적효익을 갖는 자원이 유출될 가능성이 높으며 그 의무의 이행에 소요되는 금액의 신뢰성 있는 추정이 가능한 경우 충당부채를 인식하고 있습니다. 충당부채로 인식하는 금액은 관련된 사건과 상황에 대한 불가피한 위험과 불확실성을 고려하여 현재의무를 보고기간말에 이행하기 위하여 소요되는 지출에 대한 최선의 추정치입니다. 화폐의 시간가치 효과가 중요한 경우 충당부채는 의무를 이행하기 위하여 예상되는 지출액의 현재가치로 평가하고 있습니다. 또한 과거사건은 발생하였으나 불확실한 미래사건의 발생여부에 의해서 존재여부가 확인되는 잠재적인 의무가 있는 경우 또는 과거사건이나 거래의 결과 현재 의무가 존재하나 자원이 유출될 가능성이 매우 높지 않거나 당해 의무를 이행하여야 할 금액을 신뢰성 있게 추정할 수 없는 경우 우발부채로 주석기재하고 있습니다.

19. 수익인식

수익은 회사의 통상적인 활동에서 발생하는 재화의 판매 및 용역의 제공에 대하여 받았거나 받을 대가의 공정가액으로 구성되어 있습니다. 수익은 부가가치세, 반품, 리베이트 및 할인액을 차감한 순액으로 표시하며, 내부거래를 제거한 후의 금액으로 표시하고 있습니다. 회사는

수익금액을 신뢰성 있게 측정할 수 있고, 미래의 경제적 효익이 회사에 유입될 가능성이 높으며, 다음에서 설명하고 있는 회사의 활동별 특정요건을 충족하는 경우에 수익으로 인식하고 있습니다. 수익금액은 판매와 관련한 우발상황이 해소되어야만 신뢰성 있게 측정이 가능합니다. 회사의 추정은 고객의 유형, 거래의 유형 및 개별 거래조건 등의 과거 자료를 바탕으로 하고 있습니다

가. 재화의 판매

회사는 제품 및 상품에 대하여 재화의 소유에 따른 중요한 위험과 보상이 이전된 시점에 수익으로 인식하고 있습니다. 수익은 과거에 축적된 경험에 근거하여 판매시점에 과거의 경험에 근거하여 추정한 수량 및 가격할인과 반품금액을 차감한 순액으로 인식하고 있습니다.

나. 용역의 제공

용역제공거래에 대하여는 진행기준에 의하여 수익을 인식하고 있으며, 진행률은 총예정원가에 대한 실제누적발생원가의 비율에 따라 산정하고 있습니다.

다. 이자수익

이자수익은 시간의 경과에 따라 유효이자율법에 의하여 인식하고 있습니다. 채권 손상이 발생하는 경우 회사는 채권금액의 장부금액을 회수가능액(미래 예상현금흐름을금융자산의 최초 유효이자율로 할인한 금액)까지 감액하며, 시간의 경과에 따라 증가하는 부분은 이자수익으로 인식하고 있습니다. 손상채권에 대한 이자수익은 최초 유효이자율에 의하여인식하고 있습니다.

라. 로열티수익

로열티 수익은 계약의 실질에 따라 발생기준에 의하여 인식하고 있습니다.

마. 배당금수익

배당금수익은 배당금을 받을 권리가 확정되는 시점에 인식하고 있습니다.

20. 법인세비용

법인세비용은 당기법인세와 이연법인세로 구성됩니다. 법인세는 기타포괄손익이나 자본에 직접 인식된 항목과 관련된 금액을 제외하고는 당기손익으로 인식합니다. 기타포괄손익이나 자본의 특정 항목과 관련된 경우에는 해당 법인세를 각각 기타포괄손익이나 자본에서 직접 부가하거나 차감하여 인식합니다.

당기법인세비용은 회사가 영업을 영위하고 과세대상수익을 창출하는 국가에서 보고기간말 현재 제정되었거나 실질적으로 제정될 세법에 기초하여 계산됩니다. 경영진은 적용 가능한 세법 규정이 해석에 의존하는 경우 회사가 세무 보고를 위해 취한 입장을 주기적으로평가하고 과세당국에 지급할 것으로 예상되는 금액은 충당부채로 계상하고 있습니다.

이연법인세는 자산과 부채의 장부금액과 세무기준액의 차이로 정의되는 일시적차이에 대하여 장부금액을 회수하거나 결제할 때의 예상 법인세효과로 인식하고 있습니다. 다만, 사업결합 이외의 거래에서 자산, 부채를 최초로 인식할 때 발생하는 이연법인세자산과 부채는 그 거래가 회계이익이나 과세소득에 영향을 미치지 않는다면 인식하지 아니하고 있습니다. 이연법인세는 관련 이연법인세자산이 실현되고 이연법인세부채가 결제될 때 적용될것으로 예상되는 보고기간말에 제정되었거나 실질적으로제정될 세율과 세법을 적용하여 결정하고 있

습니다.

이연법인세자산은 차감할 일시적차이가 사용될 수 있는 미래 과세소득의 발생가능성이 높은 경우에 인식하고 있습니다.

종속기업 및 관계기업에 대한 투자자산과 조인트벤처 투자지분과 관련된 가산할 일시적차이에 대하여 회사가 소멸시점을 통제할 수 있고 예측가능한 미래에 일시적차이가 소멸하지 않을 가능성이 높은 경우를 제외하고 이연법인세부채를 인식하고 있습니다. 또한 이들 자산으로부터 발생하는 차감할 일시적차이에 대하여 일시적차이가 예측가능한 미래에 소멸할 가능성이 높고 일시적차이가 사용될 수 있는 과세소득이 발생할 가능성이 높은 경우에만 이연법인세자산을 인식하고 있습니다.

이연법인세자산과 부채는 당기법인세자산과 당기법인세부채를 상계할 수 있는 법적으로 집행가능한 권리를 가지고 있고, 이연법인세자산과 부채가 동일한 과세당국에 의해서 부과되는 법인세와 관련이 있거나 과세대상기업은 다르지만, 당기법인세 부채와 자산을 순액으로 결제할 의도가 있거나, 유의적인 금액의 이연법인세 부채가 결제되거나 이연법인세 자산이 회수될 미래의 각 회계기간마다 자산을 실현하는 동시에 부채를 결제할 의도가 있는 경우에 상계합니다.

21. 주당순손익

기본주당이익은 주주에게 귀속되는 손익계산서상 당기순이익을 보고기간 동안의 회사의 가중평균 유통보통주식수로 나누어 산정한 것입니다. 희석주당이익은 주주에게 귀속되는 손익계산서상 당기순이익을 보고기간 동안의 회사의 가중평균 유통보통주식수와 가중평균 잠재적 희석증권주식수로 나누어 산정한 것입니다. 잠재적 희석증권은 희석효과가 발생하는 경우에만 희석주당이익의 계산에 반영됩니다.

22. 주식기준보상

당사는 주식결제형 주식기준보상거래에 대하여 제공받는 재화나 용역의 공정가치나 부여한 지분상품의 공정가치에 기초한 금액을 가득기간동안 정액법으로 안분하여 보상원가와 기타 자본계정으로 처리하고 있습니다. 현금결제형 주식기준보상거래에 대해서는 제공받는 재화나 용역과 그 대가로 부담하는 부채의 공정가치로 측정하며 매결산기마다 부채의 공정가치를 재측정하여 보상원가에 반영하고 있습니다. 또한, 거래 상대방이 현금결제 방식이나 주식결제 방식을 선택할 수 있는 선택형 주식기준보상거래에 대해서는 거래의 실질에 따라 회계 처리하고 있습니다.

23. 정부보조금

정부보조금은 보조금의 수취와 정부보조금에 부가된 조건의 준수에 대한 합리적인 확신이 있을 때 공정가치로 인식됩니다. 수익과 관련된 정부보조금은 이연하여 정부보조금의 교부 목적과 관련된 원가와 대응될 수 있는 기간에 손익계산서에 인식하고 있습니다.

자산의 취득과 관련된 정부보조금은 자산의 장부금액을 결정할 때 차감하여 표시하고 있으며, 관련 자산의 내용연수에 걸쳐 감가상각비를 감소시키는 방식으로 회계처리하고 있습니다.

24. 재무제표의 승인

회사의 재무제표는 2013년 2월 1일 이사회를 통해 최종 승인되었습니다.

25. 중요한 회계추정 및 가정

회사는 미래에 대하여 추정 및 가정을 하고 있습니다. 추정 및 가정은 지속적으로 평가되며, 과거 경험과 현재의 상황에서 합리적으로 예측가능한 미래의 사건과 같은 다른 요소들을 고려하여 이루어집니다. 이러한 회계추정은 실제 결과와 다를 수도 있습니다. 다음 회계연도에 자산 및 부채 장부금액에 조정을 미칠 수 있는 유의적 위험에 대한 추정 및 가정은 다음과 같습니다.

(1) 비금융자산의 손상

회사는 매 보고기간말에 모든 비금융자산에 대하여 손상징후의 존재여부를 평가합니다. 비한정내용연수의 무형자산에 대해서는 매년 또는 손상징후가 있는 경우에 손상검사를 수행합니다. 기타 비금융자산에 대해서는 장부금액이 회수가능하지 않을 것이라는 징후가 있을 때 손상검사를 수행합니다. 사용가치를 계산하기 위하여 경영진은 해당 자산이나 현금창출단위로부터 발생하는 미래기대현금흐름을 추정하고 동 미래기대현금흐름의 현재가치를 계산하기 위한 적절한 할인율을 선택합니다.

(2) 금융상품의 공정가치

활성시장에서 거래되지 않는 금융상품의 공정가치는 원칙적으로 평가기법을 사용하여 결정하고 있습니다. 회사는 보고기간말 현재 주요한 시장상황에 기초하여 다양한 평가기법의 선택 및 가정에 대한 판단을 하고 있습니다.

(3) 법인세

회사는 보고기간말 현재까지의 영업활동의 결과로 미래에 부담할 것으로 예상되는 법인세효과를 최선의 추정과정을 거쳐 당기법인세 및 이연법인세로 인식하였습니다. 하지만 실제미래 최종 법인세부담은 인식한 관련 자산·부채와 일치하지 않을 수 있으며, 이러한 차이는 최종 세효과가 확정된 시점의 당기법인세 및 이연법인세 자산·부채에 영향을 줄 수 있습니다.

(4) 판매보증충당부채

회사는 관련 수익을 인식하는 때에 제품에 대한 보증을 제공하고 있습니다. 회사는 매 보고기간 말에 미래와 현재의 보증의무를 제공하는데 필요하다고 판단되는 최선의 추정치를 기준으로 보증충당부채를 계상하고 있습니다.

다. 한국채택 국제회계기준으로의 전환이 재무제표에 미치는 영향

1. 한국채택국제회계기준으로의 전환에 대한 설명

회사의 과거연도 재무제표는 한국의 일반적으로 인정된 회계처리기준에 따라 작성되었으나, 2011년 1월 1일로 개시되는 2011 회계연도의 재무제표는 한국채택국제회계기준에 따라 작성되었습니다. 따라서, 비교표시된 전기 재무제표는 한국채택국제회계기준에 따라 2010년 1월 1일을 한국채택국제회계기준 전환일로 하고 기업회계기준서 제1101호 (한국채택국제회계기준의 최초채택)를 적용하여 작성되었습니다.

개시 한국채택국제회계기준 재무상태표의 작성과 관련하여 당사가 적용한 회계정책과 과거 회계기준에서 한국채택국제회계기준으로의 전환이 재무상태, 경영성과와 현금흐름에 미친 영향은 다음과 같습니다.

(1) 기업회계기준서 제1101호의 면제조항 선택 적용

한국채택국제회계기준에 따르면 개시 한국채택국제회계기준 재무상태표의 작성과 관련하여 기업회계기준서 제1101호의 다른 한국채택국제회계기준서에 대한 면제조항 중 하나 이상을 선택하여 적용할 수 있도록 하고 있는 바, 당사가 선택한 면제조항은 다음과 같습니다.

① 사업결합

한국채택국제회계기준 전환일 이전에 발생한 사업결합에 대하여 소급하여 재작성하지 아니 하였습니다.

② 최초 인식시점의 금융자산이나 금융부채의 공정가치 측정

최초 인식시점의 금융자산이나 금융부채의 공정가치 측정함에 있어서 한국채택국제회계기 준 전환일 이후 체결된 거래에 대해서 적용하였습니다.

③ 종속기업에 대한 투자

종속기업투자에 대해서 한국채택국제회계기준 전환일의 과거회계기준에 따른 장부금액을 간주원가로 사용하여 측정하였습니다.

④ 차입원가

차입원가의 자본화와 관련하여 한국채택국제회계기준 전환일 이후의 적격자산과 관련된 차 입원가에 대해서 적용하였습니다.

당사가 선택한 한국채택국제회계기준 하의 회계정책과 과거회계정책과의 주요한 차이는 다 음과 같습니다.

구 분		과거 기업회계기준	한국채택국제회계기준
최초채택 면제규정	사업결합	해당사항 없음.	전환일 이전에 발생한 사업결합거래에 대해 기업회계기준서 제 1103호(사업결합)의 규정을 소급하여 적용하지 아니함
	간주원가	해당사항 없음.	전환일 이전의 과거 회계기준에 따른 유형자산/투자자산의 재평 가액을 전환일의 간주원가로 사용
	차입원가	기간비용처리	면제규정을 적용하여 전환일 이후 발생하는 차입원가에 대해 자 본화하기로 함
	복합금융상품	해당사항 없음.	부채요소가 존재하지 아니하는 복합금융상품에 대한 과거복합 금융상품에 대해 면제규정적용
종속기업 등에 대한 투자자산		지분법평가 수행	원가법을 적용
유형자산/투자부동산		토지에 대해서는 재평가모형, 기타유형자 산은 원가모형	원가모형을 적용
사업결합		지분통합법 또는 매수법으로 회계처리	매수법으로 회계처리하며, 인수한 자산과 부채를 한국채택국제 회계기준에 따른 공정가액으로 평가

확정급여채무	보고기간종료일 현재 전임직원퇴직시 소요되는 퇴직금추계액을 부채로 계상	보험수리적가정을 적용하여 측정
누적유급휴가	현금지급의무가 확정되는 시점에서 비용인식	근무용역을 제공하는 시점에서 비용인식
투자부동산	임대목적의 부동산은 유형자산에 포함하여 공시	임대수익이나 시세차익 또는 두가지 모두를 얻기 위하여 보유하고 있는 부동산은 투자부동산으로 분류
무형자산	일정기간동안 정액법으로 상각	내용연수가 비한정인 무형자산(예:영업권)은 감가상각하지 않고 정기적인 손상평가수행
금융자산의 양도	매출채권할인을 양도거래로 인식	금융자산의 소유에 따른 위험과 보상을 대부분 보유하고 있는 경우 금융자산을 제거하지 않고 금융부채로 인식
매출채권 손상	합리적이고 객관적인 기준에 따라 추정된 대손추정액을 대손충당금으로 설정함	손상사건이 발생한 거래처에 대해 발생손실액을 추정하여 대손충당금으로 측정
회원권	기타비유동자산의 계정으로 분류	비한정내용연수를 갖는 무형자산으로 분류
연결범위	외감법에 따라 지배종속 관계를 판단하되 외감법 시행령 제1조의3항 2호에 따라 직전 사업연도말 자산총액이 100억에 미달하는 주식회사는 제외	종속기업의 규모와 관계없이 회사가 사실상 지배력을 행사하는 모든 종속기업을 포함

2. 한국채택국제회계기준으로의 전환이 2010년 1월 1일의 재무상태에 미치는 영향은 다음과 같습니다.
(단위:천원)

구분		자 산	부 채	자 본
과거의 회계처리기준(개별재무제표)		90,380,460	52,887,808	37,492,652
조 정 사 항	지분법적용 주식의 원가법 전환	1,126,541	-	1,126,541
	매출채권할인을 차입거래로 인식	3,114,588	3,114,588	-
	자본에 가감할 이연법인세	-	2,281,283	(2,281,283)
조정사항 합계		4,241,129	5,395,871	(1,154,742)
한국채택국제회계기준		94,621,588	58,283,679	36,337,910

3. 한국채택국제회계기준으로의 전환이 2010년 12월 31일로 종료되는 회계연도의 재무제표에 미치는 영향은 다음과 같습니다.
(단위:천원)

구분		자 산	부 채	자 본	당기손익	포괄손익
과거의 회계처리기준(개별재무제표)		178,827,788	126,626,903	52,200,885	6,137,566	3,299,722
조 정 사 항	지분법적용 주식의 원가법 전환	2,587,301	-	2,587,301	1,948,484	1,952,573
	유형자산, 투자부동산 간주원가	-	-	-	(977,885)	(977,885)
	종속기업투자주식의 손상차손인식	(2,384,792)	-	(2,384,792)	(2,384,792)	(2,384,792)
	영업권 상각비의 취소	1,111,322	-	1,111,322	1,111,322	1,111,322
	매출채권할인을 차입거래로 인식	898,060	898,060	-	-	-
	관계기업투자주식의 처분	-	-	-	553,059	(1,247,410)
	누적유급휴가의 인식	-	224,810	(224,810)	(224,810)	(224,810)
	법인세의 변동	-	566,880	(566,880)	(957,764)	20,121
	이연법인세자산부채의 상계	(534,210)	(534,210)	-	-	-
	자본에 반영할 이연법인세	-	(397,231)	397,231	75,632	3,390,998

기타	-	-	-	247,935	479,571
조정사항 합계	1,677,681	758,309	919,372	(608,819)	2,119,687
한국채택국제회계기준	180,505,469	127,385,212	53,120,257	5,528,746	5,419,410

4. 현금흐름에 관한 사항

한국채택국제회계기준에 따라 한국채택국제회계기준 이전의 회계기준에 따르면 별도 표시 되지 않았던 이자의 수취, 이자의 지급, 배당금수입, 법인세납부(환급)액을 현금흐름표상에 별도로 표시하기 위하여 관련 수익(비용) 및 관련 자산(부채)에 대한 현금흐름내역을조정하였습니다. 한국채택국제회계기준에 따라 표시한 현금흐름표와 한국채택국제회계기준 이전의 회계기준에 따라 표시한 현금흐름표 사이에 그 밖의 중요한 차이는 없습니다.

라. 한국채택국제회계기준 등의 위반사항

(1) 재무제표를 수정하여야 하는 위반사항

당사는 한국채택국제회계기준에 의거 재무제표를 직접 수정하여야 하는 위반사항은 없습니다.

(2) 재무제표 수정과 관련없는 위반사항

당사는 감사인의 감사결과 지적사항, 기타 한국채택국제회계기준 등의 위반사항은 없습니다.

IV. 감사인의 감사의견 등

1. 회계감사인의 감사의견 등

가. 회계감사인의 명칭

제 58 기 연간	제 57 기 연간	제 56 기 연간
동명회계법인	동명회계법인	대주회계법인

제 56기 감사는 대주회계법인에서 수행하였으나 계약기간 만료로 제57기 감사부터 동명회계법인에서 수행하였으며 제 56기, 제 57기, 제 58기 감사의견은 모두 적정입니다.

나. 감사(또는 검토)의견

- 감사인의 연결감사의견

사 업 연 도	연결재무제표에 대한 감사		별도재무제표에 대한 감사	
	감사(또는 검토)의견	지적사항 등 요약	감사(또는 검토)의견	지적사항 등 요약
제 58기 연간	적정	해당사항 없음	적정	해당사항 없음
제 57기 연간	적정	해당사항 없음	적정	해당사항 없음
제 56기 연간	적정	해당사항 없음	적정	해당사항 없음

-제56기 연결재무제표에 대한 감사의견은 기업회계기준(한국채택국제회계기준이 아님)에 따른 감사의견이며, 제57기 연결재무제표에 대한 감사의견은 한국채택국제회계기준에 따른 감사의견임.

2. 최근 3사업연도의 외부감사인에게 지급한 보수 등에 관한 사항

가. 감사용역계약 체결현황

(단위 : 백만원/시간)

사업연도	감사인	내 용	보수	총소요시간
제58기	동명회계법인	IFRS 반기개별 및 연결검토 IFRS 연간개별 및 연결감사 종속기업 재무제표 검토 내부회계관리제도 검토	170	1,578
제57기	동명회계법인	IFRS 반기개별 및 연결검토 IFRS 연간개별 및 연결감사 내부회계관리제도 검토	100	1,068
제56기	대주회계법인	분반기검토 및 재무제표 감사	90	185

* 반기검토, 개별재무제표감사, 연결재무제표 감사보수가 포함된 금액임.

* 보수 및 총소요시간 기준 : 1년단위 보수계약

나. 외부감사인과의 비감사용역계약 체결현황

(단위 : 백만원)

사업연도	계약체결일	용역내용	용역수행기간	보수	비고
제58기	2012.06.25	"(주)서울신용평가정보" 인수관련 자문컨설팅 계약	3주간	50	-
제57기	-	-	-	-	-
제56기	-	-	-	-	-
제55기	2009.09.03	사업부 물적분할 검토	2주간	18	-

3. 내부회계관리제도

당사의 감사는 일반감사, 업무프로세스감사, 재무감사 등의 정기감사와 수시감사 등을 실시하는 등 내부감사제도를 운영하고 있는 바, "2012 사업연도 당사의 내부감시장치는 효과적으로 가동되고 있고 중대한 취약점이 없다."고 평가하였습니다.

한편, 당사의 경영자는 당사의 내부회계관리제도의 운영과 관련하여 내부회계관리자의 내부회계관리제도 운영실태평가보고서에서 "2012년 12월 31일 현재 내부회계관리제도 운영실태 평가결과, 2012년 12월 31일 현재 당사의 내부회계관리제도는 내부회계관리제도 모범기준에 근거하여 볼 때, 중요성의 관점에서 효과적으로 설계되어 운영되고 있다고 판단된다."라고 기술하고 있습니다.

또한, 외부감사인인 동명회계법인은 당사의 내부회계관리제도의 운영과 관련하여 제58기 감사보고서에서 "회사 경영자의 운영실태보고 내용이 중요성의 관점에서 내부회계관리제도 모범기준의 규정에 따라 작성되지 않았다고 판단하게 하는 점이 발견되지 아니하였습니다."라고 검토의견을 표명하였습니다.

V. 이사의 경영진단 및 분석의견

1. 예측정보에 대한 주의 사항

당사가 동 사업보고서에서 미래에 발생할 것으로 예상 예측한 활동, 사건 또는 현상은 당해 공시서류 작성시점의 사건 및 재무성과에 대하여 회사의 견해를 반영한 것입니다. 동 예측정보는 미래 사업환경과 관련된 다양한 가정에 기초하고 있으며, 동 가정들은 결과적으로 부정확한 것으로 판명될 수도 있습니다. 또한, 이러한 가정들에는 예측정보에서 기재한 예상치와 실제 결과 간에 중요한 차이를 초래할 수 있는 위험, 불확실성 및 기타 요인을 포함하고 있습니다. 이러한 중요한 차이를 초래할 수 있는 요인에는 회사 내부경영과 관련된 요인과 외부 환경에 관한 요인이 포함되어 있으며, 이에 한하지 않습니다.

당사는 동 예측정보 작성시점 이후에 발생하는 위험 또는 불확실성을 반영하기 위하여 예측정보에 기재한 사항을 수정하는 정정보고서를 공시할 의무는 없습니다. 결론적으로, 동 사업보고서상에, 회사가 예상한 결과 또는 사항이 실현되거나 회사가 당초에 예상한 영향이 발생한다는 확신을 제공할 수 없습니다. 동 보고서에 기재된 예측정보는 동 보고서 작성시점을 기준으로 작성한 것이며, 회사가 이러한 위험요인이나 예측정보를 수정할 예정이 없음을 유의하시기 바랍니다.

2. 재무상태 및 경영성과

당사는 2011년부터 한국채택국제회계기준(K-IFRS)을 도입하였습니다. 이에 따라, 당기말 연결대상에 포함되는 5개 종속회사 (주)대유SE, (주)스마트홀딩스, (주)대유중공업, (주)대유네트웍스, (주)스마트드림이며 사업의 내용에 주요종속회사인 (주)대유SE, (주)스마트홀딩스를 포함하였습니다.

가. 재무상태

당사의 58기 및 57기 연결기준 재무상태는 아래와 같습니다.

1) 연결재무상태표

(2012.12.31기준)		(단위 : 백만원)		
과 목	제58(당)기 기말	제57(당)기 기말	증감율(%)	
자 산	385,721	362,525	6.40%	
유 동 자 산	127,401	111,492	14.27%	
비 유 동 자산	258,320	251,033	2.90%	
부 채	287,390	287,609	-0.08%	
유 동 부 채	213,106	195,934	8.76%	
비 유 동 부 채	74,284	91,675	-18.97%	
자 본	98,331	74,916	31.26%	

지배기업주주지분	89,627	66,639	34.50%
자 본 금	42,215	31,918	32.26%
주 식 발 행 초 과 금	25,774	7,626	237.98%
기 타 자 본	8,471	16,317	-48.08%
이 익 잉 여 금	13,167	10,778	22.17%
비지배지분	8,704	8,277	5.16%
부채와 자본총계	385,721	362,525	6.40%

- 연결회사는 전년도에 (주)동강홀딩스와 공동사업약정을 체결하고, 주식회사 동우로부터 경기도 포천시 소재 36홀 회원제 골프장시설을 공동으로 양수하여 운영(민법상의 조합계약)하고 있으며, 연결회사는 공동사업약정의 성격에 따라 동공동약정을 공동지배사업으로 인식하고 있으며, 공동사업과 관련된 자산과 부채를 공동사업약정비율에 따라 연결회사의 자산과 부채로 계상하였습니다.

- 연결회사의 연결실체 총자산은 제58기 현재 3,857억원을 기록하였으며, 이러한 자산규모는 제57기에 비해 6.40% 증가하였습니다. 이는 건설 및 설비투자를 통한 유형자산의 신규취득 때문입니다.

- 연결회사의 연결실체 총부채와 총자본은 제58기 현재 각각 2,874억원, 983억원을 기록하였으며, 특히 자본의 증가가 두드러지는 바 이는 당년도 유상증지 및 주식워런트의 행사로 인한 것입니다.

나. 경영성과

당사의 58기 및 57기 연결 및 별도기준 경영성과는 아래와 같습니다.

1) 연결 포괄손익계산서

(2012.12.31기준)		(단위 : 백만원)		
과 목	제58(당)기 기말	제57(당)기 기말	증감율(%)	
매출액	505,515	469,492	7.67%	
매출원가	463,026	431,626	7.27%	
매출총이익	42,489	37,866	12.21%	
판매비와 관리비	24,788	21,885	13.26%	
영업이익	17,702	15,981	10.77%	
기타영업수익	2,222	1,637	35.74%	
기타영업비용	6,405	2,998	113.64%	
종속관계기업투자손익	(2,059)	477	-431.66%	
금융수익	2,339	1,794	30.38%	
금융비용	8,783	7,411	18.51%	
법인세차감전순이익	5,013	9,480	-47.12%	
법인세비용	967	1,750	-44.74%	
당기순이익	4,046	7,730	-47.66%	

당사는 2009년 10월 16일 기준일로 정보통신사업과 중공업사업을 각각 물적분할하고, 2010년 12월 28일을 분할기일로 하여 태양광사업부문을 물적분할방식으로 분할하여 전문 경영, 책임경영을 실현하고, 복잡한 조직구조에 따른 규모의 비경제를 제거하였으며, 연결회사는 현대중공업주식회사와 태양광발전모듈 OEM계약을 체결하여 사업구조재편 및 수익성 향상을 이룩하고 있습니다. 또한, 자동차부품인 LPI탱크를 생산하는 (주)케놀의 영업권과 판매권을 소유하여 실질적인 경영권을 행사하고 있습니다.

전 임직원의 헌신적인 노력과 주주님들의 관심으로 2013년도 매출액 5,055억, 영업이익 177억, 당기순이익 40억의 경영성과를 달성하였습니다.

당사의 경영성과를 살펴보면 매출액 및 영업이익은 전년도에 비하여 각각 7.67%, 10.77% 향상되었으나, 영업권 등의 자산손상차손(평가손실) 및 기타영업외손익, 금융비용의 증가로 인하여 법인세차감전순이익 및 당기순이익은 전년도에 비하여 47%가량 감소하였습니다.

2) 별도 포괄손익계산서

(2012.12.31기준)		(단위 : 백만원)	
과 목	제58(당기 기말)	제57(당기 기말)	증감율(%)
매출액	415,219	402,877	3.06%
매출원가	383,721	372,749	2.94%
매출총이익	31,498	30,128	4.55%
판매비와 관리비	17,783	16,830	5.66%
영업이익	13,715	13,298	3.14%
기타영업수익	1,185	1,181	0.34%
기타영업비용	3,554	2,212	60.67%
종속관계기업투자손익	(1,230)	0	-
금융수익	2,009	1,637	22.72%
금융비용	8,206	6,850	19.80%
법인세차감전순이익	3,850	7,054	-45.43%
법인세비용	717	1,391	-48.45%
당기순이익	3,133	5,663	-44.68%

- 2012년도 별도포괄손익계산서를 기준으로 회사의 수익현황을 살펴보면 매출액 및 영업이익은 각각 전년도에 비하여 3.06%, 3.14% 증가한 반면, 법인세차감전순이익 및 당기순이익은 전년도에 비하여 각각 45.43%, 44.68% 감소하였습니다.

- 이는 합금사업부문의 경영안정화로 인한 매출액 및 영업이익 개선효과가 있었으나, 영업권 등의 자산손상차손(평가손실) 및 신주인수권부사채의 조기상환손실, 그리고 기타 영업외비용의 증가로 인하여 세전이익 및 당기순이익은 감소하였습니다.

다. 자금조달

1) 연결회사의 단기차입금의 내역은 다음과 같습니다(단위:천원).

차입처	차입용도	당기말	금액	
		연이자율(%)	당기말	전기말

외환은행	운전자금 외	4.79~5.50	8,000,000	5,000,000
광주은행	운전자금 외	5.25~5.63	5,000,000	3,344,138
우리은행	운전자금 외	4.96~6.40	8,480,249	15,953,315
신한은행	운전자금 외	4.81~5.55	19,797,134	18,725,653
한국씨티은행	운전자금 외	-	-	17,360,694
농협중앙회	운전자금 외	5.83~6.06	7,191,462	8,166,933
SC제일은행	운전자금 외	6.55	640,341	862,231
한국수출입은행	운전자금 외	4.00	3,750,000	-
기 타	어음할인 외		19,156,213	936,611
합 계			72,015,399	70,349,575

2) 연결회사의 장기차입금의 내역은 다음과 같습니다(단위:천원).

차입처	차입용도	당기말	금 액		최종 만기일	상환방법
		연이자율(%)	당기말	전기말		
우리은행	시설자금	5.39	5,000,000	-	2019-09-24	분할상환
우리은행	시설자금	6.48	13,000,000	13,000,000	2013-10-29	만기일시상환
광주은행	시설자금	6.15	3,046,700	3,800,000	2017-01-07	분할상환
광주은행	운전자금	5.07	2,500,000	4,000,000	2014-03-15	분할상환
외환은행	시설자금	5.20	2,000,000	-	2017-11-13	분할상환
외환은행	에너지자금	2.00	1,500,000	1,500,000	2019-06-15	분할상환
신한은행	시설자금	4.88	2,321,000	-	2015-10-30	분할상환
신한은행	운전자금	5.35	3,208,333	-	2015-09-15	분할상환
산업은행	시설자금 외	1.75/6.62	9,087,070	9,813,000	2014년~2025년	분할상환
소 계			41,663,103	32,113,000		
유동성장기차입금대체			(18,163,587)	(2,979,230)		
장기차입금			23,499,516	29,133,770		

3) 차입금의 만기구조는 다음과 같습니다(단위:천원).

구 분	2013년	2014년	2015년	2016년	2016년 이후	합 계
단기차입금	72,015,399	-	-	-	-	72,015,399
장기차입금	18,163,587	5,083,916	5,310,870	3,043,670	10,061,060	41,663,103

-상기 장·단기차입금 중 변동금리부 차입금은 88,277백만원으로, 동 금액은 이자율변동위험에 노출되어 있으며, 다른 모든 변수가 일정하고 이자율이 100 bp변동할 경우 연결회사의 세전손익은 883백만원이 변동합니다.

VI. 이사회 등 회사의 기관 및 계열회사에 관한 사항

1. 이사회에 관한 사항

(1) 이사회 구성에 관한 사항

가. 이사회 권한 내용

법령 또는 정관에 의하여 주주총회의 권한으로 되어 있는 사항을 제외한 본 회사의 업무집행에 관한 모든 사항을 의결한다.

나. 이사후보의 인적사항에 관한 주총 전 공시여부 및 주주의 추천여부

주주총회 전에 주주에게 참석장 및 유인물 발송시 이사후보자의 인적사항을 알리고 또한 주주총회 개최 2주 전에 경영참고사항을 공시하였으며 주주의 추천은 없었습니다.

다. 사외이사후보추천위원회 설치 및 구성 현황

성명	사외이사 여부	비고
-	-	-

- 해당사항 없습니다.

라. 사외이사 현황

성명	주요경력	최대주주등과의 이해관계	대내외 교육 참여현황	비고
William Park(박현철)	Jones Day(law firm)-변호사	없음	없음	2011.03.25 재신임

※ 사외이사의 업무지원 조직(부서 또는 팀) : 재경팀(담당자: ☎ 062-940-8672)

(2) 이사회 운영에 관한 사항

가. 이사회 운영규정의 주요내용

- 이사회에 부의하여 결정하여야 할 사항은 다음 각 항으로 한다.

- 1) 주주총회의 소집에 관한 사항
- 2) 주주총회의 의안 및 부속서류에 관한 사항
- 3) 이사와 회사간의 거래승인에 관한 사항
- 4) 신주의 발행에 관한 사항
- 5) 사채의 모집에 관한 사항
- 6) 대표이사, 회장, 사장, 부사장, 전무이사, 상무이사의 선임과 해임에 관한 사항
- 7) 회사와 이사간의 소송대표자의 선정에 관한 사항
- 8) 부동산의 구입 또는 처분에 관한 사항
- 9) 임원의 사회단체 임원 및 공직취임 승인에 관한 사항
- 10) 임원의 보수 및 퇴직금의 규정에 관한 사항
- 11) 중요한 규정의 제정 및 폐지에 관한 사항
- 12) 고문의 선정 및 보수에 관한 사항
- 13) 경영의 기본방침에 관한 사항
- 14) 사업장, 지점, 출장소의 설치 및 폐지에 관한 사항

- 15) 중요한 사업의 확장, 축소 및 폐지에 관한 사항
- 16) 재무제표 및 잉여금처분안의 관한 사항
- 17) 잉여금의 자본전입에 관한 사항
- 18) 중요한 예산 결산의 관한 사항
- 19) 중요한 투자 및 채무보증에 관한 사항
- 20) 다액의 찬조기부와 중요한 단체가입에 관한 사항
- 21) 정관 개정안에 관한 사항
- 22) 이사회 규정의 개정에 관한 사항
- 23) 기타 사장이 이사회 결의가 필요하다고 인정되는 사항

나. 이사회 주요활동내역

회차	개최일자	의안내용	가결여부
1회차	2012.02.06	■제57기 재무제표 승인의 건	원안가결
2회차	2012.02.22	■제 57기 정기주주총회 개최에 관한 건 1. 일시 : 2012.03.23(금) 오전09시00분 2. 장소 : 광주광역시 서구 화정동 23-7 대유기술연구소빌딩 대회의실	원안가결
3회차	2012.03.12	■제57기 내부회계관리제도 운영실태보고	원안가결
4회차	2012.03.26	■유상증자의 건 1. 신주의 종류와 수 : 기명식 보통주 17,000,000주 2. 신주예정발행가액 : ₩30,600,000,000(1주당 1,800원) 2. 신주의 발행방법 : 주주배정방식 3. 자금조달의 목적 : 시설자금 및 운영자금	원안가결
5회차	2012.04.06	■유상증자 일정 변경의 건	원안가결
6회차	2012.05.18	■신주발행가액 확정 건 1. 최초 예정발행가액 : 1주당 1,800원 2. 확정 발행가액 : 1주당 1,260원	원안가결
7회차	2012.05.24	■유상증자 실권주 및 단수주 처리의 건 1. 유상증자 총발행주식수 : 17,000,000주 2. 청약주식수 : 15,259,774주 3. 실권주식수 : 1,740,226주 4. 최종발행가액 : ₩1,260원	원안가결
8회차	2012.05.30	■업무용 부동산 매입의 건 1. 대상물건 소재지: 서울 강남구 역삼동 705-23 대명빌딩 2. 연면적 : 2,214.48㎡(669.88평) 3. 매매가액의 배분 - 총매매가액 : ₩18,300,000,000원 - 당사 취득액: ₩3,709,959,000원(당시 지분: 20.273%)	원안가결
9회차	2012.06.25	■주식회사 스마트저축은행 신주인수의 건 1. 취득방법 : 실권주 인수(제3자배정) 2. 인수주식 : 보통주 150,000주(1주당 ₩10,000원) 3. 인수금액 : ₩1,500,000,000원	원안가결

10회차	2012.07.27	<p>■주식회사 대유신소재 유상증자 참여의 건</p> <p>1. 취득방법 : 신주인수(현금출자)</p> <p>2. 인수주식 : 보통주 1,770,605주(1주당 1,260원)</p> <p>3. 인수금액 : ₩2,230,962,300원)</p>	원안가결
11회차	2012.08.06	<p>■주식회사 대유신소재 실권주 참여의 건</p> <p>1. 취득방법 : 신주인수(현금출자)</p> <p>2. 인수주식 : 보통주 600,000주(1주당 1,260원)</p> <p>3. 인수금액 : ₩756,000,000원</p>	원안가결
12회차	2012.09.17	<p>■신주인수권증권 행사가액 변경의 건</p> <p>1. 최초 행사가액(2011.05.09) : 2,371원</p> <p>2. 변경 전 행사가액(2012.05.26) : 1,870원</p> <p>3. 변경 후 행사가액(2012.08.09) : 1,742원</p>	원안가결
13회차	2012.09.25	<p>■주식회사 스마트저축은행 실권주 참여의 건</p> <p>1. 취득방법 : 신주인수(현금출자)</p> <p>2. 인수주식 : 보통주 75,000주(1주당 ₩10,000원)</p> <p>3. 인수금액 : ₩750,000,000원</p>	원안가결
14회차	2012.11.21	<p>■금전대여 결정의 건</p> <p>1. 채무자 : 자베즈파트너스 주식회사</p> <p>2. 대여금액 : 60억원</p> <p>3. 대여기간 : 2012.11.21~2012.12.28</p> <p>4. 이자율 : 6.9%</p>	원안가결
15회차	2012.11.28	<p>■신주인수권증권 행사가액 변경의 건</p> <p>1. 최초 행사가액(2011.05.09) : 2,371원</p> <p>2. 변경 전 행사가액(2012.08.09) : 1,870원</p> <p>3. 변경 후 행사가액(2012.11.09) : 1,742원</p>	원안가결
16회차	2012.12.12	<p>■제58기 결산배당(현금배당)결정의 건</p> <p>1. 주당 배당금 : 보통주 1주당 30원</p> <p>2. 배당금 총액 : 2,532,88,590원</p> <p>3. 액면배당률 : 6.0%(액면가액 500원)</p> <p>4. 배당기준일 : 2012.12.31</p>	원안가결
17회차	2012.12.27	<p>■금전대여기간 연장의 건(※관련의결 2012.11.21)</p> <p>변경 전)2012.11.21~2012.12.28</p> <p>변경 후)2012.11.21~2013.02.28</p>	원안가결
18회차	2013.02.01	<p>■제58기 결산재무제표 승인의 건</p>	원안가결
19회차	2013.02.01	<p>■지점설치의 건</p> <p>1. 사업장명 : (주)대유에이텍 완주지점</p> <p>2. 소재지 : 전라북도 완주군 봉동읍 완주산단 2로 251</p> <p>3. 영업형태 : 자동차부품제조 및 부동산임대</p>	원안가결
20회차	2013.02.08	<p>■자베즈제이호사모투자전문회사에 대한 출자(1차)의 건</p> <p>1. 출자목적 : 기업역량강화</p> <p>2. 출자액의 배분</p> <p>- 총 출자액 : ₩36,600,000,000</p> <p>- 당사 출자액 : ₩10,449,678,801(출자비율 28.55%)</p>	원안가결

21회차	2013.02.12	<p>■신주인수권증권 행사가액 변경의 건</p> <p>1. 최초 행사가액(2011.05.09) : 2,371원</p> <p>2. 변경 전 행사가액(2012.11.09) : 1,742원</p> <p>3. 변경 후 행사가액(2013.02.12) : 1,660원</p>	원안가결
22회차	2013.02.20	<p>■주식회사 스마트저축은행 유상증자 참여의 건</p> <p>1. 취득방법 : 신주인수(현금출자)</p> <p>2. 인수주식 : 보통수 39,400주(1주당 ₩10,000원)</p> <p>3. 인수금액 : ₩394,000,000원</p>	원안가결
23회차	2013.02.21	<p>■제58기 정기주주총회 개최에 관한 건</p> <p>1. 일시 : 2013년03월22일(금) 오전09시00분</p> <p>2. 장소 : 광주광역시 광산구 소촌동 825 홍보관</p>	원안가결
24회차	2013.02.28	<p>■자베즈제이호사모투자전문회사에 대한 출자(2차)의 건</p> <p>1. 출자목적 : 기업역량강화</p> <p>2. 출자액의 배분</p> <p>- 총 출자액 : ₩8,000,000,000</p> <p>- 당사 출자액 : ₩2,284,082,798 (출자비율 28.55%)</p>	원안가결
25회차	2013.03.07	<p>■ 제58기 내부회계관리제도 운영실태보고</p> <p>1. 내부회계관리자의 운영실태 보고</p> <p>2. 감사의 운영실태 보고</p>	원안가결
26회차	2013.03.19	<p>■자베즈제이호사모투자전문회사에 대한 출자(3차)의 건</p> <p>1. 출자목적 : 기업역량강화</p> <p>2. 출자액의 배분</p> <p>- 총 출자액 : ₩5,000,000,000</p> <p>- 당사 출자액 : ₩1,427,551,749 (출자비율 28.55%)</p>	원안가결
27회차	2013.03.22	<p>■ 제58기 정기주주총회 의사록</p> <p>- 제1호 의안 : 제58기 대차대조표, 손익계산서 및 이익잉여금처분계산서(안) 승인의 건</p> <p>- 제2호 의안 : 이사 보수한도 승인의 건</p> <p>- 제3호 의안 : 감사 보수한도 승인의 건</p> <p>- 제4호 의안 : 이사 선임의 건</p> <p>- 제5호 의안 : 정관일부 변경의 건</p>	원안가결

다. 이사회에서의 사외이사의 주요활동내역

회 차	개최일자	사외이사 참석인원	비 고
6차	2011.03.25	1명 중 1명	제56기 정기주주총회 의사록
7차	2011.05.31	1명 중 1명	제57기 임시주주총회 개최의 건
8차	2013.03.22	1명 중 1명	제58기 정기주주총회 의사록

2. 감사제도에 관한 사항

(1) 감사기구 관련 사항

가. 감사위원회(감사) 설치여부, 구성여부, 구성방법 등

※자산 2조원 미만으로 의무적 설치대상에서 제외되며 또한 별도로 감사위원회가 설치되어 있지 않습니다.

※상법 제542조의10 1항 최근 사업연도말 현재 자산총액이 1천억원 이상인 상장회사에 대해서 상근감사를 의무화 하면서 2010년 12월 31일 기준 총자산 규모 1천7백8십억원으로 상근 감사 1명을 선임하였습니다.

나. 감사위원회(감사)의 감사업무에 필요한 경영정보접근을 위한 내부장치 마련 여부

- ◎ 이사회 : 이사의 직무집행 감독합니다.
- ◎ 이 사 : 이사의 직무집행을 감사합니다. 이를 위하여 이사에 대하여 영업에 관한 보고를 요구하거나 회사의 업무상태와 재산 상태를 조사합니다.
- ◎ 감사 지적사항은 즉시 대표이사에게 보고를 하고 있고 규정에 따라 조치를 취하고 있으며 적절한 시기마다 사후관리를 하고 있습니다.

다. 감사위원회(감사)의 인적사항

성 명	주 요 경 력	비 고
정 봉 채	경제기획원 서기관 전남지방경찰청장 도로교통공단 이사장	임시주주총회(2011.05.31)선임

※이훈 감사는 일신상의 사유로 2011년 05월 31일에 사임하였으며 2011년 05월 31일에 정봉채 상근감사를 선임하였습니다.

(2) 감사위원회(감사)의 주요활동내역

회차	개최일자	의안내용	가결여부
1회차	2012.02.06	■제57기 재무제표 승인의 건	원안가결
2회차	2012.02.22	■제 57기 정기주주총회 개최에 관한 건	원안가결
3회차	2012.03.12	■제57기 내부회계관리제도 운영실태보고	원안가결
4회차	2012.03.26	■유상증자의 건	원안가결
5회차	2012.04.06	■유상증자 일정 변경의 건	원안가결
6회차	2012.05.18	■신주발행가액 확정건의 건	원안가결
7회차	2012.05.24	■유상증자 실권주 및 단수주 처리의 건	원안가결
8회차	2012.05.30	■업무용 부동산 매입의 건	원안가결
9회차	2012.06.25	■주식회사 스마트저축은행 신주인수의 건	원안가결
10회차	2012.07.27	■주식회사 대유신소재 유상증자 참여의 건	원안가결
11회차	2012.08.06	■주식회사 대유신소재 실권주 참여의 건	원안가결
12회차	2012.09.17	■신주인수권증권 행사가액 변경의 건	원안가결
13회차	2012.09.25	■주식회사 스마트저축은행 실권주 참여의 건	원안가결
14회차	2012.11.21	■금전대여 결정의 건	원안가결
15회차	2012.11.28	■신주인수권증권 행사가액 변경의 건	원안가결

16회차	2012.12.12	■제58기 결산배당(현금배당)결정의 건	원안가결
17회차	2012.12.27	■금전대여기간 연장의 건(※관련의결 2012.11.21)	원안가결
18회차	2013.02.01	■제58기 결산재무제표 승인의 건	원안가결
19회차	2013.02.01	■지점설치의 건	원안가결
20회차	2013.02.08	■자베즈제이호사모투자전문회사에 대한 출자(1차)의 건	원안가결
21회차	2013.02.12	■신주인수권증권 행사가액 변경의 건	원안가결
22회차	2013.02.20	■주식회사 스마트저축은행 유상증자 참여의 건	원안가결
23회차	2013.02.21	■제58기 정기주주총회 개최에 관한 건	원안가결
24회차	2013.02.28	■자베즈제이호사모투자전문회사에 대한 출자(2차)의 건	원안가결
25회차	2013.03.07	■ 제58기 내부회계관리제도 운영실태보고	원안가결
26회차	2013.03.19	■자베즈제이호사모투자전문회사에 대한 출자(3차)의 건	원안가결
27회차	2013.03.22	■ 제58기 정기주주총회 의사록	원안가결

3. 주주의 의결권 행사에 관한 사항

(1) 집중투표제의 채택여부

당사 정관에 의거 2인 이상의 이사를 선임하는 경우에도 상법 제 382조에서 규정하는 집중투표제를 적용하지 아니한다는 조항을 두고 있어 채택하지 아니합니다.

(2) 서면투표제 또는 전자투표제의 채택여부

- 채택하지 아니합니다.

(3) 소수주주권의 행사여부

행사자	소수주주권 내용	행사 사유	진행 경과	비고
-	-	-	-	-

- 해당사항 없습니다.

(4) 경영권 경쟁

당사는 공시대상 기간 중 경영권 경쟁이 발생하지 않았습니다.

4. 계열회사 등의 현황

타법인출자 현황

(기준일 : 2012년 12월 31일)

(단위 : 백만원, 천주, %)

법인명	최초취득일자	출자 목적	최초취득 금액	기초잔액			증가(감소)		기말잔액			최근사업연도 재무현황	
				수량	지분율	장부	취득(처분)	평가	수량	지분율	장부	총자산	당기

						가액	수량	금액	손익			가액		순손익
㈜대유신소재	2006.12.28	계열회사	2,750	4,247	8.46%	14,823	2,727	2,987	-7,418	6,974	8.46%	10,391	243,423	-11,936
㈜동강홀딩스	2010.03.23	계열회사	979	58	9.99%	3,313	-	-	-	58	9.99%	3,313	180,239	8,549
㈜대유네트웍스	2009.10.16	계열회사	5,033	600	100.00%	5,033	-	-	-	600	100.00%	5,033	8,519	173
㈜대유중공업	2009.10.16	계열회사	1,997	348	69.35%	1,997	-	-	-	348	69.35%	1,997	8,679	1,452
㈜대유SE	2010.12.28	계열회사	7,097	13,478	69.53%	7,997	-	-	-	13,478	69.53%	7,997	30,059	934
㈜스마트트림	2011.02.07	계열회사	300	600	60.00%	300	-	-	-300	600	60.00%	-	429	-7
(주)스마트저축은행	2010.06.24	계열회사	4,000	1,158	28.83%	7,934	235	2,314	-1,000	1,394	32.28%	9,249	372,176	-41
㈜스마트홀딩스	2011.05.03	계열회사	21,780	2,178	86.95%	21,780	158	2,000	-	2,336	87.73%	23,780	104,255	317
합 계				22,667	-	63,177	3,120	7,301	-8,718	25,787	-	61,759	947,779	-559

VII. 주주에 관한 사항

1. 최대주주 및 특수관계인의 주식소유 현황

- 당사의 최대주주인 동강홀딩스와 그 특수관계인은 당사 지분의 46.47%를 보유하고 있습니다. 그 세부내역은 다음과 같습니다.

최대주주 및 특수관계인의 주식소유 현황

(기준일 : 2012년 12월 31일)

(단위 : 주, %)

성명	관계	주식의 종류	소유주식수 및 지분율				비고
			기 초		기 말		
			주식수	지분율	주식수	지분율	
(주)동강홀딩스	관계회사	보통주	14,393,348	22.55	17,799,314	21.08	-
(주)대유신소재	관계회사	보통주	7,729,684	12.11	9,558,795	11.32	-
박영우	특수관계인	보통주	6,379,164	9.99	10,470,375	12.40	-
한유진	특수관계인	보통주	2	0.00	2	0.00	-
박은희	특수관계인	보통주	0	0	289,026	0.34	-
박은진	특수관계인	보통주	493,422	0.77	1,121,422	1.33	-
계		보통주	28,995,620	45.42	39,238,934	46.47	-
		기타	-	-	-	-	-

주) 당사는 2012년 03월 26일 유상증자(보통주 17,000,000주, 1주당 액면가액 500원, 1주당 발행가액 1,260원)를 결정하였습니다. 유상증자 전후의 지분변동 현황은 상기와 같습니다.

2. 최대주주에 관한 사항

- ① 상호명 : (주)동강홀딩스
- ② 본점소재지 : 광주광역시 광산구 소촌동 823번지
- ③ 대표이사 : 권의경, 양필환
- ④ 주요 업종 : 자동차부품 제조 및 골프장업 외
- ⑤ 주주현황(기준일: 2012.12.31)

주주명	주식수(주)	지분율(%)
박영우 및 특수관계자	296,129	50.85
(주)대유신소재	58,191	9.99
(주)대유에이텍	58,206	9.99
(주)스마트저축은행	7,923	1.36
자기주식	161,926	27.81
합 계	582,375	100.00

⑥ 임원현황

성명	출생년월	직위	등기임원 여부	상근 여부	담당 업무	주요경력	(주)동강홀딩스 보유주식		재직기간	임기 만료일
							보통주	지분율		

권의경	1962.09	대표이사	등기임원	상근	대표이사	한림대학교 생물학과 졸업 대기시트 생산팀장 현.대유에이텍 총괄부부장	-	-	2005.04.16 ~ 현재	2014.03.30
양필환	1958.01	대표이사	등기임원	상근	대표이사	호원대학교 관광경영학과 졸업 선운산.C.C 대표이사 현.대유몽베르CC 대표이사	-	-	2011.10.26 ~ 현재	2014.10.25
백성식	1967.25	상 무	등기임원	상근	-	한양대학교 화학과 졸업 대유신소재 스마트알미늄사업부 장 현.동강홀딩스 상무이사	-	-	2011.03.31 ~현재	2014.03.30
김형호	1965.06	이 사	등기임원	상근	-	조선대학교 경영대학 회계학과 졸 업 현대건설(주) 현.대유에이텍 영업원가/구매 담 당	-	-	2005.05.31 ~ 현재	2014.03.30

⑦ 주요 연혁 :

(주)동강홀딩스는 주식회사 대유에셋을 상호로 하여 2002년 4월 16일 설립되어 2005년 4월 18일 현재의 상호로 변경하였으며 자동차부품 제조 및 임가공을 주 영업목적으로 하고 있습니다. 2011년 9월 5일 주식회사 스마트홀딩스와 조합계약서에 근거하여 대유몽베르조합을 설립하여, 경기도 포천시 영북면 산정리 소재 36홀 회원제 골프장시설을 주식회사 동우로부터 사업양수를 통해 인수한 후, 2011년 10월 4일부터 운영 중에 있습니다.

⑧ 최근 사업연도말 재무현황

상호명	최근 사업연도말 재무현황(단위: 천원)				
	자산	부채	자본	매출액	당기순이익
(주)동강홀딩스	174,425,419	141,615,610	32,809,809	61,911,563	4,859,244

⑨ 종속기업의 현황

상호명	본점소재지	대표이사	업종	최근 사업연도말 재무현황(단위: 천원)				
				자산	부채	자본	매출액	당기순이익
(주)대유	경기 성남 중원구 상대원동 500-2	권의경	석유화학품 및 석 유정제업 외	9,735,420	8,103,742	1,631,678	19,036,307	270,000

3. 최대주주 변동현황

최대주주 변동내역

(기준일 : 2012년 12월 31일) (단위 : 주, %)

변동일	최대주주명	소유주식수	지분율	비 고
2004년 10월 08일	(주)대유에이텍	3,100,790	35.82	특수관계인 (주)대유에스텍과 장외매매계약체결
2010년 07월 01일	(주)동강홀딩스	11,911,454	23.75	기존 최대주주 (주)대유에이텍 흡수 합병

4. 주식 소유현황

주식 소유현황

(기준일 : 2012년 12월 31일) (단위 : 주)

구분	주주명	소유주식수	지분율	비고
5% 이상 주주	(주)동강홀딩스	17,799,314	21.08%	-
	(주)대유신소재	9,558,795	11.32%	-
	박영우	10,470,375	12.40%	-
우리사주조합		1,767,520	2.09%	-

※ 2012년 3월 26일 유상증자를 결정함에 따라 우리사주조합에 우선 배정된 3,400,000주 (신주발행주식수의 20%) 중 2012년 4월 30일 1,890,520주(11.12%)를 청약하였습니다

5. 소액주주현황

소액주주현황

(기준일 : 2012년 12월 31일)

(단위 : 주)

구분	주주		보유주식		비고
	주주수	비율	주식수	비율	
소액주주	12,317	99.94	45,479,524	53.87	-

6. 주식사무

정관상 신주인수권의 내용	<p>제8조(신주인수권)</p> <p>①본 회사의 주주는 신주발행에 있어서 그가 소유한 주식수에 비례하여 신주의 배정을 받을 권리를 가진다.</p> <p>②제1항의 규정에 불구하고 다음 각호의 어느 하나에 해당하는 경우에는 주주외의 자에게 발행주식총수의 100분의 80을 초과하지 않는 범위 내에서 이사회결의로 신주를 배정할 수 있다.</p> <ol style="list-style-type: none"> 1. 주주우선공모의 방식으로 신주를 발행하는 경우 2. 자본시장과 금융투자업에 관한 법률 제165조의6의 규정에 의하여 이사회결의로 일반공모의 방식으로 신주를 발행하는 경우 3. 자본시장과 금융투자업에 관한 법률 제165조의7의 규정에 의하여 우리사주조합원에게 신주를 우선 배정하는 경우 4. 상법 제340조의2 및 제542조의3 규정에 의하여 주식매수선택권의 행사로 인하여 신주를 발행하는 경우 5. 회사가 경영전략상 필요한 국내·외 투자, 제휴기업 그리고 국내·외 금융기관 또는 경영자문 기관 등에게 신주를 발행하는 경우 6. 회사가 경영 전략상 필요에 의해 국내·외 타 회사를 인수하거나 타 회사에 투자하기 위하여 신주를 발행하는 경우 7. 재무구조 개선 및 긴급한 자금조달을 위하여 국내·외 금융기관 또는 기관투자자에게 신주를 발행하는 경우 8. 사업상 중요한 기술도입, 연구개발, 생산·판매·자본채휴를 위하여 그 상대방에게 신주를 발행하는 경우 9. 주식예탁증서(DR)발행에 따라 신주를 발행하는 경우 <p>③제2항에 따라 주주외의 자에게 신주를 배정하는 경우 상법 제416조제</p>
---------------	--

<p>1호, 제2호, 제2호의2, 제3호 및 제4호에서 정하는 사항을 그 납입기일의 2주전까지 통지하거나 공고하여야 한다.</p> <p>④제2항 각호의 어느 하나의 방식에 의해 신주를 발행하는 경우에는 발행할 주식의 종류와 수 및 발행가격 등은 이사회결의로 정한다.</p> <p>⑤주주가 신주인수권을 포기 또는 상실하거나 신주배정에서 단주가 발생하는 경우에 그 처리 방식은 이사회결의로 정한다.</p> <p>제 8 조의 2 (일반공모증자)</p> <p>① 이 회사는 발행주식총수의 100 분의 80을 초과하지 않는 범위내에서 자본시장과 금융투자업에 관한 법률 제 165조 6 의 규정에서 정하는 방법에 따라 이사회결의로 일반공모증자방식에 의한 신주를 발행할 수 있다.</p> <p>② 일반공모방식에 의해 신주를 발행할 경우에는 발행할 주식의 종류와 수 및 발행가격등은 이사회결의로 정한다. 다만, 이 경우 신주의 발행가격은 자본시장과 금융투자업에 관한 법률 시행령 제 176조의 8 의 규정에서 정하는 가격이상으로 하여야 한다.</p>			
결산일	12월 31일	정기주주총회	2~3월중
주주명부폐쇄시기	1월1일~1월15일		
주권의 종류	기명식 보통주 (일,오,십,오십,백,오백,천,만 주)(8종)		
명의개서대리인	주식회사 하나은행증권대행부 ☎(02)368-5800		
주주의 특전	없음	공고방법	홈페이지 (http://www.dayou.co.kr)

7. 최근 6개월 간의 주가 및 주식거래실적

당사 주식의 최근 주가 및 거래량은 다음과 같습니다.

(단위 : 원, 천주)

종류		'12.12월	'12.11월	'12.10월	'12.09월	'12.08월	'12.07월
주가	최고	1,745	1,965	1,990	2,590	2,010	2,160
	최저	1,400	1,600	1,645	1,890	1,805	1,805
	평균	1,557	1,708	1,790	2,113	1,911	1,936
거래량	최고(일)	4,140	4,321	3,447	30,708	4,636	6,066
	최저(일)	523	227	404	608	325	272
	월간	24,456	22,152	22,904	91,464	29,635	35,924

VIII. 임원 및 직원 등에 관한 사항

1. 임원 및 직원의 현황

임원 현황

(기준일 : 2012년 12월 31일)

(단위 : 주)

성명	출생년월	직위	등기임원 여부	상근 여부	담당 업무	주요경력	소유주식수		재직기간	임기 만료일
							보통주	우선주		
박영우	1955.01	회장	미등기임원	비상근	총괄	(주)대유신소재 회장(경)	10,470,375	-	16년 10개월	-
정진모	1953.01	대표이사	등기임원	상근	대표이사	한양대학교 산업공학과 졸업 기아자동차 소하리2공장장 역임 (주)대유에이텍 대표이사	-	-	6년 4개월	2015.03.23
정경열	1962.08	상무	등기임원	상근	품질담당	울산대학교 화학공업학과 졸업 (주)대유우드브리지 공장장 역임 (주)대유에이텍 우레탄사업부장	-	-	12년 6개월	2015.03.23
김형호	1965.06	이사	등기임원	상근	영업원가/ 구매담당	조선대학교 경영대학 회계학과 졸업 현대건설(주) 대유에이텍 재정담당	25,000	-	11년 9개월	2014.03.24
William Park (박현철)	1974.01	사외이사	등기임원	비상근	사외이사	코벨대학교 경제학과 졸업 에일대학교 경영학 석사(MBA) 워싱턴 법학대학 법학박사 Jones Day(law firm)-변호사	-	-	4년 5개월	2014.03.24
정봉채	1955.07	감사	등기임원	상근	감사	경제기획원 서기관 전남지방경찰청장 도로교통공단 이사장	-	-	1년 4개월	2014.05.30
권의경	1962.09	전무이사	미등기임원	상근	총괄부부장	한림대학교 생물학과 졸업 대기시트 생산팀장 대유에이텍 재정·생산담당	-	-	13년 3개월	-
이창석	1963.10	이사대우	미등기임원	상근	개발/기술 연구소 담당	전북대학교 정밀기계공학과 졸업 기아자동차 공정개선부문 현대자동차 시작총괄	-	-	8년 6개월	-
홍찬호	1963.10	이사	미등기임원	상근	통합기술 연구소 담당	서울대학교 전기공학과 졸업 한국과학기술원 전기전자공학 석/박사 수료 삼성전자 주임연구원 썬웨어 연구소장	-	-	3년 9개월	-
김진규	1965.08	이사대우	미등기임원	상근	통합영업담당	성균관대학교 경영학과 졸업 (주)대유에이텍 통합영업담당	-	-	6년 10개월	-
한판수	1965.07	이사대우	미등기임원	상근	합금사업담당	조선대학교 무역학과 졸업 구)대유에이텍 구매팀장	-	-	12년 1개월	-
박건민	1965.07	이사대우	미등기임원	상근	재경담당	1) 조선대학교 금속공학과 졸업 2) ㈜대유에이텍 영업원가 담당	-	-	13년 1개월	-

직원 현황

(기준일 : 2012년 12월 31일)

(단위 : 천원)

사업부문	성별	직원 수				평균 근속연수	연간급여 총액	1인평균 급여액	비고
		정규직	계약직	기 타	합 계				
자동차	남	214	-	4	218	6년 4개월	10,193,405	46,758	-
"	녀	12	-	-	12	7년 4개월	509,609	42,467	-
합금	남	102	-	-	102	1년 3개월	3,487,741	34,194	-
"	녀	2	-	-	2	6개월	46,066	23,033	-
임대	남	1	-	-	1	1년 6개월	47,622	47,622	-
합 계		331	-	4	335	-	14,284,443	194,074	-

2. 임원의 보수 등

1. 주총승인금액

(단위 : 천원)

구 분	인원수	주총승인금액	비고
이사	4	2,500,000	-
감사	1	100,000	-

2. 지급금액

(단위 : 천원)

구 분	인원수	지급총액	1인당 평균 지 급액	주식매수선택권의 공정가치 총액	비고
등기이사	3	406,578	135,526	-	-
사외이사	1	18,000	18,000	-	-
감사위원회 위원 또 는 감사	1	54,120	54,120	-	-
계	5	478,698	207,646	-	-

※상기 내용은 등기임원 기준입니다.

IX. 이해관계자와의 거래내용

1. 대주주 등에 대한 신용공여 등

가. 대표이사대여금

현재의 대여금은 2005년 및 2006년 발생한 건으로 비상장회사인 영업양도회사 구 (주)대유에 이택의 대표이사 단기대여금에 해당하며, 자금대여는 대여시점의 대표이사 개인사업과 관련한 자금입니다.

최근3년간 추가적인 대여금은 없었고 2009년~2012년까지 총 1,548백만원을 상환하였으며, 향후 2014년까지 잔액 1,508백만원을 상환 완료할 예정입니다.

대여금의 금리조건은 국세청장고시이자율인 6.9%로 계산하여 매월 결산시 당사 재무제표상 반영 후 회수가 진행되고 있습니다.

대손충당금 100% 설정 근거는 회계법인의 회계감사 기준에 따라 채권등에 대한 연령분석을 통해 장기 채권에 해당하는 사항에 대하여는 100% 설정함에 따라 회수가 진행됨에도 불구하고 대손충당금을 설정하게 되었습니다.

2. 대주주와의 자산양수도 등

가. 자산양수도

- 해당사항 없습니다.

나. 부동산 거래내역

- 해당사항 없습니다.

3. 대주주와의 영업거래

(단위: 백만원)

거래상대방	관계	거래종류	거래기간	거래금액	거래내용
(주)동강홀딩스	최대주주	매출 등	2012.01.01~2012.12.31	1,933	자동차용 시트 등
(주)동강홀딩스	최대주주	매출 등	2012.01.01~2012.12.31	25,586	자동차용 시트 등
(주)대유신소재	계열회사	매출 등	2012.01.01~2012.12.31	188,409	알루미늄 INGOT 등
(주)대유신소재	계열회사	매입 등	2012.01.01~2012.12.31	66,189	부산물

4. 대주주 이외의 이해관계자와의 거래

- 해당사항 없습니다.

X. 그 밖에 투자자 보호를 위하여 필요한 사항

1. 공시사항의 진행·변경사항 및 주주총회 현황

가. 공시사항의 진행·변경사항

당기 현재 공시와 관련하여 이행되지 않았거나 기 공시 사항 중 주요내용이 변경된 사항이 없습니다.

나. 주주총회 의사록 요약

주주총회 일자	안 건	결의내용
제58기 정기주주총회 (2013.03.22)	■ 제58기 정기주주총회 의사록 - 제1호 의안 : 제58기 대차대조표, 손익계산서 및 이익잉여금처분계산서(안) 승인의 건 - 제2호 의안 : 이사 보수한도 승인의 건 - 제3호 의안 : 감사 보수한도 승인의 건 - 제4호 의안 : 이사 선임의 건 - 제5호 의안 : 정관일부 변경의 건	원안 승인 원안 승인 원안 승인 원안 승인 원안 승인
제57기 정기주주총회 (2012.03.23)	■ 제57기 정기주주총회 의사록 제1호의안 : 제57기 대차대조표, 손익계산서 및 이익잉여금처분계산서(안)승인의 건 제2호의안 : 정관 일부 변경의 건 제3호의안 : 이사 보수 한도 승인의 건 제4호의안 : 감사 보수 한도 승인의 건	원안 승인 원안 승인 원안 승인 원안 승인
제57기 임시주주총회 (2011.05.31)	제1호의안 : 감사 선임의 건	원안 승인
제56기 정기주주총회 (2011.03.25)	■ 제56기 정기주주총회 의사록 제1호의안 : 제56기 대차대조표, 손익계산서 및 이익잉여금처분계산서(안)승인의 건 제2호의안 : 이사선임의 건 제3호의안 : 감사선임의 건 제4호의안 : 이사 보수 한도 승인의 건 제5호의안 : 감사 보수 한도 승인의 건 제6호의안 : 임원퇴직금 지급규정 변경의 건	원안 승인 원안 승인 원안 승인 원안 승인 원안 승인 원안 승인
제56기 임시주주총회 (2010.12.27)	제1호의안 : 분할계획서 승인의 건 제2호의안 : 정관 일부 변경의 건	원안 승인 원안 승인
제56기 임시주주총회 (2010.07.01)	제1호의안 : 정관일부 변경의 건(상호 변경) (변경상호 : 주식회사 대유에이텍)	원안 승인
제56기 임시주주총회 (2010.03.22)	제1호의안 : (주)대유에이텍에 대한 영업양수계약 승인의 건	원안 승인

제55기 정기주주총회 (2010.03.22)	제55기 정기주주총회 의사록	
	제1호의안 : 제55기 대차대조표, 손익계산서 및 이익잉여금처분계산서(안)승인의 건	원안 승인
	제2호의안 : 이사선임의 건	원안 승인
	제3호의안 : 이사 보수 한도 승인의 건	원안 승인
	제4호의안 : 감사 보수 한도 승인의 건	원안 승인

2. 우발채무 등

가. 중요한 소송사건

- 해당사항 없습니다.

나. 견질 또는 담보용 어음, 수표현황

- 해당사항 없습니다.

다. 그 밖의 우발채무

(1) 당기말 현재 연결회사가 제공받고 있는 지급보증의 내역은 다음과 같습니다.

(단위:천원).

거래처	구분	보증금액	관련채무잔액
서울보증보험	이행보증등	1,470,824	-
동강홀딩스	포괄근보증	4,300,000	4,300,000
	대출보증입보	1,000,000	1,000,000
	대출보증입보	1,776,113	1,000,000
기업은행	수입연지급 보증	227,461	-
SC제일은행	수입연지급 보증	189,210	-

(2) 하자보증관련 -

연결회사는 자동차사업부의 매출과 관련하여 매출처에 일정기간 하자보증을 제공하고 있으며,매입과 관련하여 하자보증을 받고 있습니다.

(3) 당기말 현재 연결회사의 금융기관 차입약정내역은 다음과 같습니다.

금융기관	용도	단위	약정금액	미사용한도
신한은행	구매자금	천원	3,000,000	1,223,887
	상업어음할인	천원	20,000,000	-
	마이너스	천원	5,000,000	478,979
광주은행	시설자금	천원	4,100,000	1,053,300
	유산스	천US\$	3,000	2,780
우리은행	구매자금 외	천원	9,000,000	2,087,102
	유산스	천US\$	20,000	17,999
외환은행	일반자금대출	천원	3,280,000	-
	채권담보대출	천원	1,000,000	1,000,000

	무역어음대출	천원	1,720,000	-
농협중앙회	유산스	천US\$	10,000	9,572
수출입은행	유산스	천US\$	25,000	16,031
기업은행	운전자금	천원	500,000	-
제일은행	구매자금	천원	1,000,000	640,341
합 계		천원	48,600,000	6,483,609
		천US\$	58,000	46,382

(4) 당기말 현재 연결회사는 특수관계에 있는 (주)동강홀딩스와 자동차시트사업 관련 지적재산권의 사용 및 경영 자문 등의 용역을 제공받는 컨설팅계약을 체결하고 있습니다.

(5) 연결회사는 전기 중 매입자의 사유로 인해 투자부동산의 매도계약이 취소되어 미반환한 금액 2,000백만원을 계약해지이익으로 계상하였고, 동 부동산의 매각후 사옥이전을 위해 체결한 부동산 매입계약의 취소로 인해 기 지급한 계약금중 2,000백만원을 반환받을 수 없게 되어 2,000백만원을 계약해지손실로 계상하였으며, 동 손익은 영업과 무관하다고 판단하여 기타영업외손익으로 계상하였습니다.

(6) 공동사업약정

연결회사는 (주)동강홀딩스와 공동사업약정을 체결하고, 주식회사 동우로부터 경기도 포천 시 소재 36홀 회원제 골프장시설을 공동으로 양수하여 운영(민법상의 조합계약)하고 있으며, 연결회사는 공동사업약정의 성격에 따라 동 공동약정을 공동지배사업으로 인식하고있으며, 공동사업과 관련된 자산과 부채를 공동사업약정비율에 따라 연결회사의 자산과 부채로 계상 하였습니다. 또한 연결회사는 공동사업과 관련된 부채와 관련하여 조합의 채권자에 대해 공동사업약정 당사자로서 책임을 부담합니다.

3. 제재현황 등 그 밖의 사항

가. 제재현황

당사는 최근 3사업연도('09.10.01~'12.12.31)동안 총 1건, 5,539,504원의 단기매매차익 발생사실을 증권선물 위원회(금융감독원장)로부터 통보받은 바 있고, 그 중 1건, 5,539,504원을 환수 완료하였으며, 미환수 내역은 아래와 같습니다.

[단기매매차익 미환수 현황]

(단위 : 원)

차익취득자와 회사의 관계		단기매매 차익 발생사실 통보일	단기매매 차익 통보금액	환수금액	미환수 금액	반환청구여부	반환청구 조치계획	제척기간	공시여부
차익 취득시	작성일 현재								
상무이사	종속회사 대표이사	2010.08.19	5,539,504	5,539,504	-	-	-	-	-
합 계 (1		건)	5,539,504	5,539,504	-	-	-	-	-

※ 해당 법인의 주주(주권 외의 지분증권이나 증권예탁증권을 소유한 자를 포함)는 그 법인으로 하여금 단기매매차익을 얻은 자에게 단기매매차익의 반환청구를 하도록요구할 수 있으며, 그 법인이 요구를 받은 날부터 2개월 이내에 그 청구를 하지 아니하는 경우에는 그 주주

는 그 법인을 대위(代位)하여 청구할 수 있다
(자본시장법시행령 제197조)

나. 결산일 이후에 발생한 중요사항

당사는 보고기간종료일 이후 그린손해보험(주)의 인수와 관련하여 사모펀드(PEF) 운용사인 자베즈인베스트먼트가 주도해 구성한 컨소시엄에 재무적투자자(FI)로서 참여한 바, 이와 관련한 사항은 다음과 같습니다.

- 투자법인에 대한 세부사항 -

- ▷ 상호명 : 자베즈제이호사모투자전문회사(PEF)
- ▷ 목 적: 투자대상기업의 주식 또는 지분 등에 투자한 후 경영권참여, 사업구조 또는 지배구조의 개선 등의 방법으로 투자한 기업의 가치를 높이고 그로 인하여 발생한 수익을 사원에게 배분하는 것
- ▷ 본점소재지 : 서울특별시 강남구 역삼동
- ▷ 출자약정액 : 400억(출자지분비율: 28.55%)
- ▷ 출자의 시기 및 출자액
 - (1) 1차 출자(2013.02.08) - 104.5억 출자완료
 - (2) 2차 출자(2013.02.28) - 22.8억 출자완료
 - (3) 3차 출자(2013.03월~4월초) - 272.7억
- ▷ 재산의 분배 : 정관에서 정하는 바에 따라 지분비율에 비례하여 분배

다. 직접금융 자금의 사용

(1)공모자금의 사용내역

구분		납입일	납입금액	신고서상 자금사용 계획	실제 자금사용 현황	차이발생 사유 등
주권비상장법인 인공모증자	2007년 03월 17일	6,420,249,660	시설자금(공장이전에 따른 공사비) : 2,500,000,000	시설자금(공장이전에 따른 공사비) : 2,500,000,000	-	
			운영자금(외상매입금 및 단기차입금상환) : 3,848,706,272	운영자금(외상매입금 및 단기차입금상환) : 3,848,706,272		
			기타자금(발행제비용) : 71,543,388	기타자금(발행제비용) : 71,543,388		
			계 : 6,420,249,660	계 : 6,420,249,660		
주권상장법인 공모증자 (증권시장공모)	2009년 12월 01일	4,000,000,000	운영자금(태양광모듈 제작에 필요한 원자재 구매) : 3,874,775,600	운영자금(태양광모듈 제작에 필요한 원자재 구매) : 3,874,775,600	-	
			기타자금(발행제비용) : 125,224,400	기타자금(발행제비용) : 125,224,400		
			계 : 4,000,000,000	계 : 4,000,000,000		
주권상장법인 공모증자 (증권시장공모)	2010년 10월 22일	7,810,000,000	운영자금(자동차, 합금, 태양광사업부 원자재 구매) : 7,681,044,200	운영자금(자동차, 합금, 태양광사업부 원자재 구매) : 7,681,044,200	-	
			기타자금(발행제비용) : 128,955,800	기타자금(발행제비용) : 128,955,800		
			계 : 7,810,000,000	계 : 7,810,000,000		
주권상장법인 공모증자 (증권시장공모)	2012년 05월 25일	21,420,000,000	시설자금(R&D센터신축 및 신규차종 금형개발비, 라인변경) : 20,000,000,000	시설자금(R&D센터신축 및 신규차종 금형개발비, 라인변경) : 7,800,000,000	뉴카렌스 및 쏘울 후속 양산이 12년 12월, 13년 08월로 예정되어 현재 자금 집행 진행 중임	
			운영자금(자동차 SEAT ASS'Y 원자재 구매) : 1,271,794,400	운영자금(자동차 SEAT ASS'Y 원자재 구매) : 1,271,794,400		
			기타자금(발행제비용) : 148,205,600	기타자금(발행제비용) : 148,205,600		
			계 : 21,420,000,000	계 : 9,220,000,000		

(2)사모자금의 사용내역

(기준일 : 2012년 12월 31일)		(단위 : 원)			
구 분	납입일	납입금액	자금사용 계획	실제 자금사용 현황	차이발생 사유 등
제13회차무기명식 이권부 무보증 분리형 사모 신주인수권부사채	2009년 09월 14일	2,000,000,000	시설자금(태양광 50M모듈 생산설 비)	시설자금(태양광 50M모듈 생산설 비)	-
제14회차무기명식 이권부 무보증 분리형 사모 신주인수권부사채	2011년 05월 09일	16,000,000,000	운영자금(협력업체 매입대금 지급)	운영자금(협력업체 매입대금 지급)	-

라. 외국지주회사의 자회사 현황

- 해당사항이 없습니다.

4. 합병 등의 사후정보

가. 영업양수

(1) 자동차사업부문의 영업양수

< 구.(주)대유에이텍으로부터의 영업양수 >

연결회사는 2010년 3월 23일을 양수기일로 하여 연결회사의 특수관계회사인 (주)대유에이텍으로부터 자동차부품 제조부문, 임대사업부문, 기타 관련 부대사업부문의 인적 및 물적설비와 관련되는 일체의 권리의무를 양수하였는 바, 그 내용은 다음과 같습니다.

- 승계한 자산 및 부채 (단위:천원)

구 분	금 액	
자산		74,166,842
Ⅰ. 유동자산	37,035,115	
Ⅱ. 비유동자산	37,131,727	
부채		75,612,549
Ⅰ. 유동부채	74,911,763	
Ⅱ. 비유동부채	700,786	
순자산		(1,445,707)

※ 연결회사는 양수대가로 4,173백만원을 지급하였으며, 동 양수대가와 양수대상부문의 순자산공정가액 차액 5,619백만원을 영업권으로 계상하고 자동차사업부에 배분하였습니다.

< (주)디더블유에프씨로부터의 영업양수 >

연결회사는 2010년 11월 1일을 양수기일로 하여 연결회사의 특수관계회사였던 (주)디더블유에프씨로부터 동사의 광주공장 영업에 대한 일체의 권리와 의무를 양수하였는 바, 그 내용은 다음과 같습니다.

- 승계한 자산 및 부채 (단위:천원)

구 분	금 액	
자산		3,637,313

Ⅰ. 유동자산	2,868,650	
Ⅱ. 비유동자산	768,663	
부채		5,536,864
Ⅰ. 유동부채	5,525,408	
Ⅱ. 비유동부채	11,456	
순자산		(1,899,551)

※ 연결회사는 양수대가로 3,345백만원을 지급하였으며, 동 양수대가와 양수대상부문의 순자산공정가액 차액 5,245백만원을 영업권으로 계상하고 자동차사업부에 배분하였습니다.

(2) 레저사업부문의 영업양수

< (주)동우로부터 영업양수 >

(1) 연결회사는 2011년 중 (주)동강홀딩스와 공동으로 주식회사 동우로부터 경기도 포천시 소재 36홀 회원제 골프장시설과 관련된 인적 및 물적설비 및 일체의 권리의무를 양수하였는 바, 그 내용은 다음과 같습니다

- 승계한 자산 및 부채

(단위:천원)

구 분	금 액	
자산		191,070,555
Ⅰ. 유동자산	9,972,205	
Ⅱ. 비유동자산	181,098,350	
부채		182,952,241
Ⅰ. 유동부채	56,620,829	
Ⅱ. 비유동부채	126,331,412	
순자산		8,118,314

※ 공동사업당사자는 양수대가로 37,000백만원을 지급하여, 동 양수대가와 양수대상 영업부문의 순자산공정가액 차액 28,882백만원을 영업권이 발생하였으며, 사업약정비율에 따라 연결회사의 지분해당가액인 13,603백만원을 연결회사의 영업권으로 계상하였습니다

나. 합병

< (주)대유중공업의 대유글로벌 합병 >

(1) 종속회사인 (주)대유중공업은 2010년 1월 15일을 합병기일로 하여 (주)대유글로벌을 흡수합병하여 일체의 권리의무를 승계하였는 바, 그 내용은 다음과 같습니다

- 승계한 자산 및 부채

(단위: 천원)

구 분	금 액	
자 산		5,187,112
Ⅰ. 유동자산	4,570,131	
Ⅱ. 비유동자산	616,981	
부 채		3,206,781
Ⅰ. 유동부채	3,206,781	

II. 비유동부채		
순자산		1,980,331

※ 종속회사는 합병대가로 61,566주의 신주를 발행하여 지급하였으며, 동 합병대가와 양수 대상 영업부문의 순자산공정가액 차액 1,672,500천원을 염가매수차익으로 계상하고 당기의 손익으로 인식하였습니다.

XI. 재무제표 등

1. 연결재무제표(K-IFRS)

가. 연결재무상태표

연결 재무상태표

제 58 기 2012.12.31 현재
 제 57 기 2011.12.31 현재
 제 57 기초 2011.01.01 현재

(단위 : 원)

	제 58 기	제 57 기	제 57 기초
자산			
유동자산	127,401,252,144	111,492,253,758	78,367,862,285
현금및현금성자산	32,322,268,554	8,027,545,696	11,545,429,121
단기예치금	2,134,000,000	1,545,500,000	1,175,000,000
매출채권	62,255,506,500	78,927,202,318	50,605,004,109
기타수취채권	14,930,919,561	2,056,630,208	3,140,698,527
재고자산	7,553,661,698	9,696,065,419	5,401,466,110
기타유동자산	8,202,466,191	11,238,266,513	6,472,481,018
당기법인세자산	2,429,640	1,043,604	27,783,400
비유동자산	258,319,429,508	251,032,504,392	125,016,582,802
장기예치금	2,157,934,713	1,686,694,423	420,621,000
비유동채권	305,463,357	305,662,954	238,379,383
매도가능증권	14,421,699,160	19,208,348,629	15,964,284,200
관계기업투자	7,842,617,339	8,411,076,636	0
유형자산	167,136,809,815	156,504,342,646	58,200,096,166
투자부동산	38,649,499,463	34,889,154,211	35,078,850,736
무형자산	26,997,281,697	29,502,353,771	14,593,197,890
기타비유동자산	200,000,000	0	0
이연법인세자산	608,123,964	524,871,122	521,153,427
자산총계	385,720,681,652	362,524,758,150	203,384,445,087
부채			
유동부채	213,106,101,406	195,934,070,750	120,397,742,664
매입채무	87,613,445,326	77,674,576,158	88,939,388,378
단기차입금	72,015,398,591	70,349,575,397	26,645,114,634
기타지급채무	4,538,429,673	5,821,101,528	2,041,762,551
기타유동비금융부채	4,373,863,809	4,043,039,407	1,600,959,969

유동총당부채	8,463,331	79,295,870	117,473,393
유동성장기부채	43,570,975,164	37,189,962,487	914,996,770
당기법인세부채	985,525,512	776,519,903	138,046,969
비유동부채	74,283,764,299	91,675,163,162	28,622,690,358
장기차입금	23,499,516,662	29,133,770,000	24,144,000,000
회사채	0	14,254,768,135	971,798,152
퇴직급여채무	223,995,057	333,577,938	366,004,878
기타비유동부채	48,330,896,500	43,518,657,396	1,017,000,000
이연법인세부채	2,229,356,080	4,434,389,693	2,123,887,328
부채총계	287,389,865,705	287,609,233,912	149,020,433,022
자본			
지배기업의 소유주에게 귀속되는 자본	89,627,048,257	66,638,510,277	53,495,860,719
자본금	42,214,715,000	31,917,933,500	31,242,594,000
주식발행초과금	25,774,164,129	7,626,024,713	7,387,289,080
기타자본	8,471,315,339	16,317,012,580	9,124,035,426
이익잉여금(결손금)	13,166,853,789	10,777,539,484	5,741,942,213
비지배지분	8,703,767,690	8,277,013,961	868,151,346
자본총계	98,330,815,947	74,915,524,238	54,364,012,065
자본과부채총계	385,720,681,652	362,524,758,150	203,384,445,087

나. 연결 포괄손익계산서

연결 포괄손익계산서

제 58 기 2012.01.01 부터 2012.12.31 까지

제 57 기 2011.01.01 부터 2011.12.31 까지

(단위 : 원)

	제 58 기	제 57 기
수익(매출액)	505,514,624,385	469,492,403,181
상품매출액	86,957,652,988	55,284,748,739
재화의 판매로 인한 수익(매출액)	402,108,585,401	406,152,250,341
공사수입	5,553,648,538	2,455,562,729
용역수입	6,813,031,904	1,643,356,470
기타수익(매출액)	4,081,705,554	3,956,484,902
매출원가	463,025,915,938	431,626,011,573
상품매출원가	81,249,524,662	53,084,642,369
제품매출원가	374,157,568,700	375,501,087,917
공사원가	5,176,739,613	2,495,178,446
용역원가	2,442,082,963	545,102,841

매출총이익	42,488,708,447	37,866,391,608
판매비와관리비	24,786,645,961	21,885,165,091
급여	7,566,735,981	6,291,924,247
퇴직급여	1,145,809,484	974,742,297
복리후생비	1,474,733,074	1,123,339,918
전력비	1,895,382,940	1,996,255,300
여비교통비	286,115,083	200,984,154
통신비	95,546,710	83,546,927
수도광열비	109,519,657	136,952,497
경상연구개발비	1,679,555,877	1,406,587,150
세금과공과	1,724,104,281	570,683,743
지급임차료	278,262,125	168,566,064
감가상각비	819,889,652	699,924,781
수선비	73,078,915	77,522,705
보험료	157,516,410	128,788,519
접대비	243,285,446	218,579,386
광고선전비	5,862,874	86,483,878
협회비	21,150,500	31,162,273
운반비	1,741,008,636	1,407,919,641
지급수수료	3,835,295,034	4,887,508,442
대손상각비(대손충당금환입)	97,055,721	20,442,281
교육훈련비	58,732,317	47,718,143
차량유지비	174,908,638	164,881,281
소모품비	167,522,517	118,887,675
사무용품비	39,011,824	47,826,395
도서인쇄비	31,629,625	43,187,289
무형자산상각비	577,867,092	489,536,449
판매보증비	299,518,469	399,308,295
공해방지비	13,567,818	13,761,390
하자보수비	61,655,471	9,365,993
기타판관비	112,323,790	38,777,978
영업이익(손실)	17,702,062,486	15,981,226,517
기타수익	2,222,125,043	1,636,643,773
임대료수익	459,699,017	501,330,940
대손충당금환입	336,068,137	270,097,919
유형자산처분이익	58,416,803	6,320,479
무형자산처분이익	0	4,300,000
기타수수료수입	269,647,730	157,217,477
퇴직급여환입	0	6,049,388

보조금수익	7,000,000	0
하자보수충당금환입	69,298,904	0
잡이익	1,021,994,452	691,327,570
기타비용	6,406,969,860	2,998,106,922
기타의대손상각비	226,001,867	490,697,656
기타의감가상각비	167,602,966	169,583,432
유형자산처분손실	189,698,695	44,463,426
투자자산처분손실	0	0
매도가능증권처분손실	3,442,087	1,247,600,000
재고자산감모손실	52,734,405	8,167,920
재고자산폐기손실	56,863,526	331,815,019
무형자산손상차손	2,752,551,265	76,112,970
무형자산처분손실	135,381,501	114,291,472
매도가능증권손상차손	0	2,000,000
기부금	23,432,015	41,345,000
잡손실	2,725,752,251	472,030,027
유형자산손상차손	73,509,282	0
관계기업투자손익	(2,059,289,443)	476,726,944
지분법평가이익	84,950,335	476,726,944
지분법평가손실	(2,144,239,778)	0
금융수익	2,338,894,774	1,794,491,505
이자수익	653,083,667	580,557,328
배당금수익	82,862,204	80,698,738
외환차익	1,249,006,390	1,125,045,569
외화환산이익	353,942,513	8,189,870
금융비용	8,783,419,127	7,410,911,846
이자비용	6,704,091,270	4,829,806,067
외환차손	549,356,135	1,906,122,642
외화환산손실	30	674,983,137
사채상환손실	1,529,971,692	
기타영업외손익	0	0
계약해지이익	0	2,000,000,000
계약해지손실	0	(2,000,000,000)
법인세비용차감전순이익(손실)	5,013,403,873	9,480,069,971
법인세비용	(967,391,847)	1,749,706,566
당기순이익(손실)	4,046,012,026	7,730,363,405
지배기업 소유주지분 당기순이익(손실)	3,666,030,105	7,208,789,594
비지배지분 귀속 당기순이익(손실)	379,981,921	521,573,811
기타포괄손익	(6,966,480,147)	4,622,673,236

매도가능증권평가이익	0	6,028,422,130
매도가능증권평가손실	(7,411,739,990)	(101,917,980)
지분법자본변동	(1,185,322,954)	0
포괄손익에 대한 법인세효과	1,630,582,797	(1,303,830,914)
총포괄손익	(2,920,468,121)	12,353,036,641
지배기업 소유주지분 총포괄손익	(3,300,450,042)	11,831,462,830
비지배지분 귀속분 총포괄손익	379,981,921	521,573,811
지배기업 소유주지분에 대한 주당손익		
기본주당이익(손실)	50	114
희석주당이익(손실)	44	108

다. 연결 자본변동표

연결 자본변동표

제 58 기 2012.01.01 부터 2012.12.31 까지

제 57 기 2011.01.01 부터 2011.12.31 까지

(단위 : 원)

			자본					비지배지분	자본 합계
			지배기업의 소유주에게 귀속되는 자본						
			자본금	자본잉여금	기타자본	이익잉여금	지배기업의 소유주에게 귀속되는 자본 합계		
2011.01.01 (기초자본)			31,242,594,000	7,387,289,080	9,124,035,426	5,741,942,213	53,495,860,719	868,151,346	54,364,012,065
자본의 변동	총포괄손익	당기순이익(손실)				7,208,789,594	7,208,789,594	521,573,811	7,730,363,405
		매도가능증권평가			4,622,673,236		4,622,673,236		4,622,673,236
		부의지분법자본변동							
	자본에 직접변영된 소유주와의 거래 등	유상증자							
		신주인수권의 행사	657,894,500	226,869,693	(88,404,251)		796,359,942		796,359,942
		주식매입선택권의 행사	17,445,000	11,865,940			29,310,940		29,310,940
		자기주식처분손실의 상각			1,110,945,436	(1,110,945,436)	0		0
		지배기업의 현금배당				(1,062,246,887)	(1,062,246,887)		(1,062,246,887)
		신주인수권부사채의 발행			1,587,837,293		1,587,837,293		1,587,837,293
		신주청약증거금			7,478,640		7,478,640		7,478,640
종속기업의 유상증자			64,729,412		64,729,412	3,532,769,305	3,597,498,717		
종속기업의 신규취득			(112,282,612)		(112,282,612)	3,354,519,499	3,242,236,887		
2011.12.31 (기말자본)			31,917,933,500	7,626,024,713	16,317,012,580	10,777,539,484	66,638,510,277	8,277,013,961	74,915,524,238
2012.01.01 (기초자본)			31,917,933,500	7,626,024,713	16,317,012,580	10,777,539,484	66,638,510,277	8,277,013,961	74,915,524,238
자본의 변동	총포괄손익	당기순이익(손실)				3,666,030,105	3,666,030,105	379,981,921	4,046,012,026
		매도가능증권평가			(6,966,480,147)		(6,966,480,147)		(6,966,480,147)
		부의지분법자본변동			(1,185,322,954)		(1,185,322,954)		(1,185,322,954)
	자본에 직접변영된 소유주와의 거래 등	유상증자	8,500,000,000	12,780,844,580			21,280,844,580		21,280,844,580
		신주인수권의 행사	1,788,941,500	5,367,051,544	(809,186,312)		6,346,806,732		6,346,806,732
		주식매입선택권의 행사	7,840,000	243,292	(7,904,652)				178,640
		자기주식처분손실의 상각							
		지배기업의 현금배당				(1,276,715,800)	(1,276,715,800)		(1,276,715,800)
		신주인수권부사채의 발행							
		신주청약증거금							
종속기업의 유상증자			(62,126,130)		(62,126,130)	46,771,808	15,354,322		
종속기업의 신규취득									
2012.12.31 (기말자본)			42,214,715,000	25,774,164,129	7,285,992,385	13,166,853,789	88,441,725,303	8,703,767,690	98,330,815,947

라. 연결 현금흐름표

연결 현금흐름표

제 58 기 2012.01.01 부터 2012.12.31 까지

제 57 기 2011.01.01 부터 2011.12.31 까지

(단위 : 원)

	제 58 기	제 57 기
영업활동현금흐름	46,182,234,198	(22,906,879,053)
당기순이익(손실)	4,046,012,026	7,730,363,405
조정항목	20,345,523,360	13,496,194,078
감가상각비	6,202,001,660	4,899,941,091
대손상각비	97,055,721	20,442,281
퇴직급여	187,496,989	100,006,909
이자비용	6,704,091,270	4,829,806,067
재고자산평가손실	119,594,897	
무형자산상각비	785,624,894	679,083,169
유형자산처분손실	189,698,695	44,463,426
무형자산처분손실	135,381,501	114,291,472
유형자산손상차손	73,509,282	
무형자산손상차손	2,752,551,265	76,112,970
매도가능증권처분손실	3,442,087	1,247,600,000
매도가능증권손상차손		2,000,000
지분법평가손실	2,144,239,778	
사채상환손실	1,529,971,692	
기타의대손상각비		490,697,656
잡손실	26,970,000	
외화환산손실		674,983,137
법인세비용	967,391,847	1,749,706,566
이자수익	(653,083,667)	(580,557,328)
지분법평가이익	(84,950,335)	(476,726,944)
외화환산이익	(353,942,513)	(8,189,870)
유형자산처분이익	(58,416,803)	(6,320,479)
무형자산처분이익		(4,300,000)
배당금수익	(82,862,204)	(80,698,738)
대손충당금환입	(336,068,137)	(270,097,919)
퇴직급여환입		(6,049,388)
잡이익	(4,174,559)	
영업활동으로 인한 자산부채의 변동	23,208,495,904	(43,604,044,913)
매출채권의 감소	15,422,686,079	(28,046,933,887)

기타수취채권의 감소	(4,138,905,756)	478,754,154
기타유동자산의 감소	3,349,612,278	(4,922,935,242)
재고자산의 감소	2,022,808,824	(4,096,319,352)
장기수취채권의 감소	199,597	(101,681,089)
매입채무의 증가	10,906,231,237	(11,175,629,863)
기타지급채무의 증가	(1,126,060,370)	3,086,175,719
기타유동부채의 증가	(9,576,682,804)	1,600,318,549
총당부채의 감소	(70,832,539)	(38,177,523)
퇴직금의 지급	(290,062,700)	(205,785,348)
기타비유동부채의 증가	6,676,259,518	(119,499,662)
퇴직보험예치금의 감소	33,242,540	(62,331,369)
법인세의 납부(환급)	(1,417,797,092)	(529,391,623)
투자활동현금흐름	(36,272,070,914)	(49,063,004,479)
이자의 수취	425,703,459	458,052,958
배당금의 수령	82,862,204	80,698,738
단기예치금의 회수	2,222,357,913	7,570,408,586
단기예치금의 예치	(2,814,300,000)	(7,940,908,586)
장기예치금의 회수	576,500,000	118,442,000
장기예치금의 예치	(1,088,000,000)	(1,097,000,000)
단기대여금의 회수	(20,725,807,208)	207,792,852
단기대여금의 대여	14,367,917,180	(890,000,000)
매도가능증권의 처분		24,500,000
매도가능증권의 취득	(2,986,962,300)	(1,082,188,500)
관계기업투자의 취득	(2,314,281,321)	(5,181,949,692)
유형자산의 처분	285,863,954	114,337,815
유형자산의 취득	(17,274,157,145)	(18,516,743,697)
투자부동산의 취득	(3,953,366,064)	
무형자산의 취득	(3,285,492,495)	(398,211,858)
무형자산의 처분	209,090,909	136,881,818
사업결합으로 인한 현금유출	0	(22,667,116,913)
재무활동현금흐름	14,384,559,574	68,452,000,107
이자지급	(6,038,071,611)	(4,254,115,501)
지배기업 유상증자	21,280,844,580	
종속기업 유상증자		6,936,024,117
단기차입금의 차입	218,114,170,908	207,926,086,731
단기차입금의 상환	(216,094,405,201)	(164,888,419,235)
유동성장기부채의 상환	(3,420,896,674)	(1,000,000,000)
장기차입금의 차입	14,021,000,000	9,300,000,000
장기차입금의 상환	(1,050,000,000)	(1,331,000,000)

신주인수권부사채의 발행		16,000,000,000
신주인수권부사채의 상환	(17,498,352,000)	
신주인수권의 행사	6,346,806,732	796,359,942
주식매입선택권의 행사	178,640	29,310,940
지배회사의 배당	(1,276,715,800)	(1,062,246,887)
현금및현금성자산의순증가(감소)	24,294,722,858	(3,517,883,425)
기초현금및현금성자산	8,027,545,696	11,545,429,121
기말현금및현금성자산	32,322,268,554	8,027,545,696

- 첨부된 연결재무제표에 대한 주석은 본 연결재무제표의 일부입니다.
- 주석사항은 첨부된 연결감사보고서 참조.

2. 대손충당금 설정현황(연결기준)

(1) 최근 3사업연도의 계정과목별 대손충당금 설정내역

(단위 : 백만원)				
구 분	계정과목	채권 총액	대손충당금	대손충당금 설정률
제58기	매출채권	63,394	1,138	1.80%
	단기대여금	9,032	1,399	15.49%
	미수금	8,852	1,554	17.56%
	합 계	81,278	4,091	5.03%
제57기	매출채권	79,999	1,071	1.34%
	단기대여금	2,674	1,783	66.64%
	미수금	2,647	1,482	55.99%
	합 계	85,320	4,336	5.08%
제56기	매출채권	52,040	1,435	2.76%
	단기대여금	1,988	1,983	99.80%
	미수금	4,457	1,321	29.64%
	합 계	58,485	4,739	8.10%

(2) 최근 3사업연도의 대손충당금 변동현황

(단위 : 백만원)			
구 분	제58기	제57기	제56기
1. 기초 대손충당금 잔액합계	(4,336)	(4,739)	(2,386)
2. 대손상각비	(147)	(204)	(2,092)
3. 제각	-	346	266
4. 환입	388	261	395
5. 기타증감	4	-	(922)

6. 기말 대손충당금 잔액합계	(4,091)	(4,336)	(4,739)
------------------	---------	---------	---------

(3) 매출채권관련 대손충당금 설정방침

당사는 채무자의 경제적 어려움 등 개별적인 손상사건이 파악된 채권에 대해 개별분석을 통해 회수가능가액을 산정하고 산정된 회수가능가액과 장부금액의 차액을 대손충당금으로 인식하고 있습니다. 또한, 손상사건이 개별적으로 파악되지 않은 채권 중연체되지 않은 채권은 정상채권으로 간주하여 별도의 대손충당금을 설정하지 않습니다.

3. 재고자산의 보유 및 실사내역(연결기준)

(1) 최근 3사업연도의 재고자산의 사업부문별 보유현황

(단위 : 백만원)					
회사명	사업부문	계정과목	제58기	제57기	제56기
대유에이텍	자동차사업부	제 품	138	260	207
		상 품	-	-	-
		원 재 료	490	630	405
		기 타	6	-	13
		소 계	634	890	625
	합금사업부	제 품	730	731	-
		상 품	146	270	-
		원 재 료	927	1,590	48
		기 타	737	1,637	28
		소 계	2,540	4,228	76
대유SE	태양광사업부	제 품	875	1,571	1,778
		상 품	1,372	-	-
		원 재 료	408	912	963
		기 타	174	193	76
		소 계	2,829	2,676	2,817
스마트홀딩스	레저사업부	제 품	-	-	-
		상 품	-	-	-
		원 재 료	-	144	-
		기 타	97	-	-
		소 계	97	144	-
대유중공업	건설사업부	제 품	71	61	74
		상 품	-	-	-
		원 재 료	118	76	105
		기 타	14	14	8
		소 계	203	151	187
대유네트웍스	IT사업부	제 품	524	805	787
		상 품	427	665	624

		원 재 료	284	136	285
		기 타	17	-	-
		소 계	1,252	1,607	1,697
합 계		제 품	2,338	3,428	2,846
		상 품	1,945	935	624
		원 재 료	2,227	3,488	1,806
		기 타	1,045	1,845	125
		합 계	7,555	9,696	5,401
총자산대비 재고자산 구성비율(%) [재고자산÷기말자산총계×100]			1.96%	2.67%	2.66%
재고자산회전율(회수) [연환산 매출원가÷{(기초재고+기말재고)÷2}]			53.7회	57.2 회	65.1회

(2) 재고자산의 실사내역

1) 실사일자

당사는 2012년 재무재표를 작성함에 있어 2012년 12월 31일 및 2013년 01월 01일 결산일 시점에 공장가동 종료시를 기준으로 재고조사를 실시하였습니다. 종료시 이후에는 재고자산의 이동이 없었으며, 대차대조표일 현재 재고자산은 실사일 현재의 재고자산과 동일한 것으로 간주하였습니다

2) 실사방법

전수조사를 기본으로 실지 재고조사를 실시하고 있으며, 일부 중요성이 높지않고 품목수가 많은 품목에 한해서는 샘플링 조사를 실시하였습니다

3) 재고실사 시 독립적인 전문가 또는 전문기관, 감사인의 참여 및 입회여부

당사의 재고실사시에는 당사의 외부감사인인 동명회계법인 공인회계사의 입회하에 재고자산을 실사하였습니다.

4) 장기체화재고 등 현황

- 해당사항 없습니다.

5. 별도재무제표(K-IFRS)

가. 재무상태표

재무상태표

제 58 기 2012.12.31 현재
 제 57 기 2011.12.31 현재
 제 57 기초 2011.01.01 현재

(단위 : 원)

	제 58 기	제 57 기	제 57 기초
자산			
유동자산	98,119,929,020	82,942,314,526	63,718,140,248
현금및현금성자산	28,487,223,514	4,283,742,191	10,438,015,458
단기예치금	3,000,000	81,500,000	295,000,000
매출채권	51,271,938,008	65,759,819,353	43,484,239,692
기타수취채권	10,332,427,897	512,027,908	2,537,010,580
재고자산	3,173,683,538	5,118,343,597	701,562,252
기타유동자산	4,851,656,063	7,186,881,477	6,262,312,266
당기법인세자산		0	0
비유동자산	179,240,191,289	163,614,237,255	116,787,328,295
장기예치금	1,821,621,000	1,039,121,000	310,621,000
장기수취채권	71,938,000	129,218,836	143,832,783
매도가능증권	13,970,125,270	18,394,902,960	15,512,710,310
관계기업투자	9,248,666,137	7,934,349,692	0
종속기업투자	38,806,969,639	37,106,959,459	14,127,100,989
유형자산	62,340,447,381	50,317,407,251	39,116,404,421
투자부동산	38,649,499,463	34,889,154,211	35,078,850,736
무형자산	14,330,924,399	13,803,123,846	12,497,808,056
자산총계	277,360,120,309	246,556,551,781	180,505,468,543
부채			
유동부채	169,634,812,096	141,851,296,690	109,974,678,699
매입채무	77,913,163,349	65,494,071,929	79,529,543,141
단기차입금	66,452,180,528	65,550,732,997	26,211,507,084
기타지급채무	4,883,779,069	5,734,178,646	2,526,957,843
기타유동부채	2,820,229,469	1,323,628,671	615,449,369
유동충당부채		0	38,177,523
유동성장기부채	16,986,266,664	3,225,129,401	914,996,770
당기법인세부채	579,193,017	523,555,046	138,046,969
비유동부채	19,257,978,349	39,940,583,394	17,410,533,146

장기차입금	15,589,766,662	20,046,700,000	13,000,000,000
회사채	0	14,254,768,135	971,798,152
퇴직급여채무	223,995,057	240,605,494	285,847,666
기타비유동부채	1,134,000,000	1,069,000,000	1,029,000,000
이연법인세부채	2,310,216,630	4,329,509,765	2,123,887,328
부채총계	188,892,790,445	181,791,880,084	127,385,211,845
자본			
자본금	42,214,715,000	31,917,933,500	31,242,594,000
주식발행초과금	25,774,164,129	7,626,024,713	7,387,289,080
기타자본	10,015,438,627	16,613,686,784	9,373,156,429
전환권대가	808,877,451	808,877,451	808,877,451
신주인수권부대가	833,903,652	1,643,089,964	143,656,922
자기주식	(51,744)	(51,744)	(51,744)
자기주식처분손실	0	0	(1,110,945,436)
주식매입선택권	4,151,801	4,577,813	4,577,813
매도가능금융자산평가이익	0	4,702,169,261	0
매도가능금융자산평가손실	(1,267,820,830)	(188,832,898)	(109,336,874)
재평가잉여금	9,636,378,297	9,636,378,297	9,636,378,297
신주청약증거금	0	7,478,640	0
이익잉여금(결손금)	10,463,012,108	8,607,026,700	5,117,217,189
법정적립금	233,896,269	106,224,689	0
미처분이익잉여금(미처리결손금)	10,229,115,839	8,500,802,011	5,117,217,189
자본총계	88,467,329,864	64,764,671,697	53,120,256,698
자본과부채총계	277,360,120,309	246,556,551,781	180,505,468,543

나. 포괄손익계산서

포괄손익계산서

제 58 기 2012.01.01 부터 2012.12.31 까지

제 57 기 2011.01.01 부터 2011.12.31 까지

(단위 : 원)

	제 58 기	제 57 기
수익(매출액)	415,218,563,575	402,876,551,655
상품매출액	42,674,670,023	23,190,908,922
제품매출액	368,620,169,027	375,639,487,866
기타매출액	3,923,724,525	4,046,154,867
매출원가	383,720,663,591	372,748,878,623

상품매출원가	39,143,187,753	23,640,645,159
제품매출원가	344,577,475,838	349,108,233,464
매출총이익	31,497,899,984	30,127,673,032
판매비와관리비	17,782,697,985	16,829,752,798
급여	4,324,232,187	3,792,850,680
퇴직급여	839,115,504	773,917,359
복리후생비	1,018,999,085	881,342,549
전력비	1,895,382,940	1,996,255,300
여비교통비	225,499,065	164,312,601
통신비	56,139,533	57,103,243
수도광열비	49,926,465	63,636,075
경상연구개발비	1,678,655,877	1,406,546,150
세금과공과	455,455,266	397,134,041
지급임차료	126,760,398	100,134,331
감가상각비	689,120,286	586,366,211
수선비	34,025,934	63,921,319
보험료	92,993,014	83,542,789
접대비	83,159,620	123,359,039
광고선전비	2,459,000	21,866,600
협회비	17,490,000	15,936,000
운반비	1,725,422,249	1,392,850,265
지급수수료	3,378,067,099	3,827,209,254
대손상각비(대손충당금환입)		
교육훈련비	27,087,801	34,030,924
차량유지비	101,854,441	85,848,349
소모품비	68,386,917	58,521,749
사무용품비	32,346,950	30,747,838
도서인쇄비	9,482,699	16,979,978
무형자산상각비	540,656,667	447,847,859
판매보증비	297,736,469	399,308,295
회의비	4,344,336	
공해방지비	7,200,000	7,600,000
잡비	698,183	584,000
영업이익(손실)	13,715,201,999	13,297,920,234
기타수익	1,184,633,544	1,181,218,644
임대료수익	459,699,017	471,980,940
대손충당금환입	332,593,778	268,220,448
수수료수익	16,152,000	
유형자산처분이익	3,731,410	43,177

무형자산처분이익		4,300,000
잡이익	372,457,339	436,674,079
기타비용	3,553,556,728	2,212,434,101
기타의대손상각비		183,204,249
기타의감가상각비	167,602,966	169,583,432
유형자산처분손실	189,698,695	13,148,818
무형자산손상차손	1,311,192,020	
매도가능증권손상차손		2,000,000
매도가능증권처분손실	3,442,087	1,247,600,000
무형자산처분손실	135,381,501	114,291,472
기부금	21,800,000	38,990,000
잡손실	1,724,439,459	443,616,130
종속관계기업투자손익	(1,299,964,876)	0
종속기업투자손상차손	(300,000,000)	
관계기업투자손상차손	(999,964,876)	
금융수익	2,009,304,910	1,636,988,012
이자수익	385,477,404	479,097,489
배당금수익	82,862,204	80,698,738
외환차익	1,192,786,591	1,077,191,785
외화환산이익	348,178,711	
금융비용	8,205,934,848	6,849,564,969
이자비용	6,134,835,722	4,293,139,521
외환차손	541,127,434	1,882,879,349
외화환산손실		673,546,099
사채상환손실	1,529,971,692	
기타영업외손익	0	0
계약해지이익		2,000,000,000
계약해지손실		(2,000,000,000)
법인세비용차감전순이익(손실)	3,849,684,001	7,054,127,820
법인세비용	716,982,793	1,391,125,986
당기순이익(손실)	3,132,701,208	5,663,001,834
기타포괄손익	(5,781,157,193)	4,622,673,236
매도가능증권평가손익	(7,411,739,990)	5,926,504,150
포괄손익에대한법인세효과	1,630,582,797	(1,303,830,914)
총포괄손익	(2,648,455,985)	10,285,675,070
주당이익		
기본주당이익(손실)	43	90
희석주당이익(손실)	38	85

다. 자본변동표

자본변동표

제 58 기 2012.01.01 부터 2012.12.31 까지

제 57 기 2011.01.01 부터 2011.12.31 까지

(단위 : 원)

		자본					
		자본금	자본잉여금	기타자본	이익잉여금	자본 합계	
2011.01.01 (기초자본)		31,242,594,000	7,387,289,080	9,373,156,429	5,117,217,189	53,120,256,698	
자본의 변동	포괄손익	당기순이익(손실)			5,663,001,834	5,663,001,834	
		매도가능증권평가			4,622,673,237	4,622,673,237	
	자본에 직접 반영된 소유주와의 거래 등	유상증자					
		신주인수권의행사	657,894,500	226,869,693	(88,404,251)	0	796,359,942
		주식매입선택권의행사	17,445,000	11,865,940			29,310,940
		자기주식처분손실상각			1,110,945,436	(1,110,945,436)	0
		현금배당				(1,062,246,887)	(1,062,246,887)
		신주인수권부사채의 발행			1,587,837,293		1,587,837,293
신주청약증거금			7,478,640		7,478,640		
2011.12.31 (기말자본)		31,917,933,500	7,626,024,713	16,613,686,784	8,607,026,700	64,764,671,697	
2012.01.01 (기초자본)		31,917,933,500	7,626,024,713	16,613,686,784	8,607,026,700	64,764,671,697	
자본의 변동	포괄손익	당기순이익(손실)			3,132,701,208	3,132,701,208	
		매도가능증권평가			(5,781,157,193)	(5,781,157,193)	
	자본에 직접 반영된 소유주와의 거래 등	유상증자	8,500,000,000	12,780,844,580			21,280,844,580
		신주인수권의행사	1,788,941,500	5,367,051,544	(809,186,312)		6,346,806,732
		주식매입선택권의행사	7,840,000	243,292	(7,904,652)		178,640
		자기주식처분손실상각					
		현금배당				(1,276,715,800)	(1,276,715,800)
		신주인수권부사채의 발행					
신주청약증거금							
2012.12.31 (기말자본)		42,214,715,000	25,774,164,129	10,015,438,627	10,463,012,108	88,467,329,864	

라. 현금흐름표

현금흐름표

제 58 기 2012.01.01 부터 2012.12.31 까지

제 57 기 2011.01.01 부터 2011.12.31 까지

(단위 : 원)

	제 58 기	제 57 기
영업활동현금흐름	44,824,935,975	(21,918,662,583)
당기순이익(손실)	3,132,701,208	5,663,001,834
조정항목	14,501,739,862	10,805,273,205
감가상각비	3,735,607,407	3,271,729,053
퇴직급여	29,879,909	
이자비용	6,134,835,722	4,293,139,521

무형자산상각비	540,656,667	447,847,859
유형자산처분손실	189,698,695	13,148,818
무형자산처분손실	135,381,501	114,291,472
무형자산손상차손	1,311,192,020	
종속기업투자손상차손	300,000,000	
관계기업투자손상차손	999,964,876	
매도가능증권처분손실	3,442,087	1,247,600,000
매도가능증권손상차손		2,000,000
기타의대손상각비		183,204,249
외화환산손실		673,546,099
잡손실	26,970,000	
법인세비용	716,982,793	1,391,125,986
사채상환손실	1,529,971,692	
이자수익	(385,477,404)	(479,097,489)
유형자산처분이익	(3,731,410)	(43,177)
무형자산처분이익		(4,300,000)
외화환산이익	(348,178,711)	
배당금수익	(82,862,204)	(80,698,738)
대손충당금환입	(332,593,778)	(268,220,448)
영업활동으로 인한 자산부채의 변동	28,240,550,065	(37,835,259,693)
매출채권의 감소(증가)	14,487,881,347	(22,218,963,340)
기타수취채권의 감소(증가)	(3,891,416,247)	(46,277,948)
기타유동자산의 감소(증가)	2,513,159,942	(828,647,178)
재고자산의 감소(증가)	1,944,660,059	(4,416,781,345)
장기수취채권의 감소(증가)	57,280,836	14,613,947
매입채무의 증가(감소)	12,419,091,420	(14,035,471,212)
기타지급채무의 증가(감소)	(850,399,577)	3,207,220,803
기타유동부채의 증가(감소)	1,541,782,631	532,466,275
총당부채의 감소		(38,177,523)
퇴직금의 지급	(73,477,006)	(30,621,512)
기타비유동부채의 증가(감소)	65,000,000	40,000,000
퇴직보험예치금의 지급	26,986,660	(14,620,660)
법인세의 납부(환급)	(1,050,055,160)	(551,677,929)
투자활동현금흐름	(35,561,641,589)	(43,230,258,090)
이자의 수취	226,892,032	393,454,963
배당금의 수령	82,862,204	80,698,738
단기예치금의 회수	176,557,913	5,418,500,000
단기예치금의 예치	(101,500,000)	(5,205,000,000)
장기예치금의 회수	70,000,000	7,500,000

장기예치금의 예치	(852,500,000)	(736,000,000)
단기대여금의 회수	387,650,878	204,024,852
단기대여금의 대여	(6,003,390,000)	
매도가능증권의 처분		24,500,000
매도가능증권의 취득	(2,986,962,300)	(982,188,500)
관계기업투자의 처분		
관계기업투자의 취득	(2,314,281,321)	(5,181,949,692)
투자부동산의 취득	(3,953,366,064)	
종속기업투자의 취득	(2,000,010,180)	(22,979,858,470)
유형자산의 처분	4,090,908	17,313,182
유형자산의 취득	(15,947,138,918)	(14,313,454,181)
무형자산의 취득	(2,559,637,650)	(114,680,800)
무형자산의 처분	209,090,909	136,881,818
재무활동현금흐름	14,940,186,937	58,994,647,406
이자지급	(5,438,234,783)	(3,734,456,403)
유상증자	21,280,844,580	
단기차입금의 차입	209,795,597,311	200,602,678,492
단기차입금의 상환	(208,545,971,069)	(161,936,998,678)
자기주식의 매각		
자기주식의 취득		
유동성장기부채의 상환	(2,694,966,674)	(1,000,000,000)
장기차입금의 차입	14,021,000,000	9,300,000,000
장기차입금의 상환	(1,050,000,000)	
신주인수권부사채의 발행		16,000,000,000
신주인수권부사채의 상환	(17,498,352,000)	
신주인수권의 행사	6,346,806,732	796,359,942
주식매입선택권의 행사	178,640	29,310,940
배당금의 지급	(1,276,715,800)	(1,062,246,887)
현금및현금성자산의순증가(감소)	24,203,481,323	(6,154,273,267)
기초현금및현금성자산	4,283,742,191	10,438,015,458
기말현금및현금성자산	28,487,223,514	4,283,742,191

- 첨부된 재무제표에 대한 주석은 본 재무제표의 일부입니다.
- 주석사항은 첨부된 감사보고서 참조.

XII. 부속명세서

- 해당사항 없습니다.

【 전문가의 확인 】

1. 전문가의 확인

- 해당사항 없습니다.

2. 전문가와의 이해관계

- 해당사항 없습니다.